

Año del Proceso: 2013

Generado el: 25 de marzo de 2014

NIVEL DE GOBIERNO: GOBIERNOS LOCALES

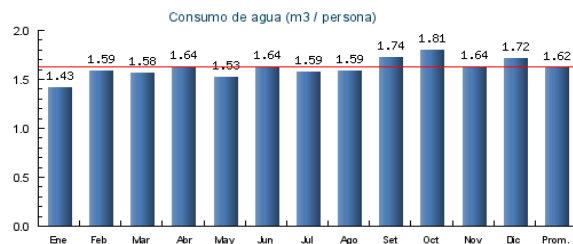
SECTOR: LIMA

PLIEGO: LIMA

UNIDAD EJECUTORA: MUNICIPALIDAD DISTRITAL DE MIRAFLORES

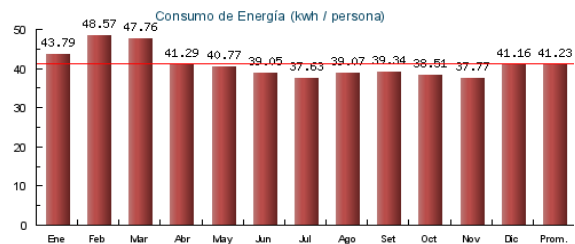
SEDE: PALACIO MUNICIPAL

Periodo	Número de trabajadores	Consumo de agua por persona	
		Agua	
		(m ³ / persona)	
Enero	356		1.43
Febrero	356		1.59
Marzo	356		1.58
Abril	356		1.64
Mayo	356		1.53
Junio	356		1.64
Julio	356		1.59
Agosto	356		1.59
Setiembre	356		1.74
Octubre	356		1.81
Noviembre	356		1.64
Diciembre	356		1.72
Prom.			1.62



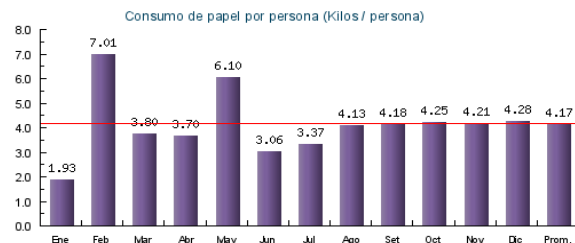
■ Metros cúbicos por persona (m3 / persona)

Periodo	Número de trabajadores	Consumo de Energía por persona	
		Energía eléctrica	
		(Kw.h / persona)	
Enero	356		43.79
Febrero	356		48.57
Marzo	356		47.76
Abril	356		41.29
Mayo	356		40.77
Junio	356		39.05
Julio	356		37.64
Agosto	356		39.07
Setiembre	356		39.34
Octubre	356		38.51
Noviembre	356		37.77
Diciembre	356		41.16

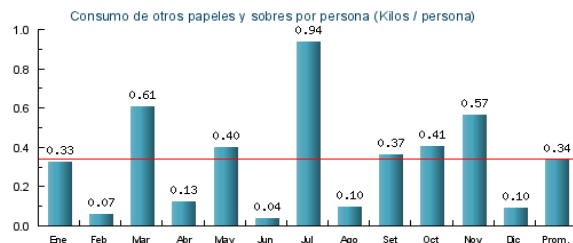


■ Kilowatts hora por persona (kwh / persona)

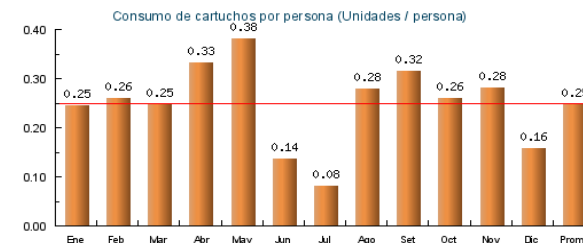
Periodo	Número de trabajadores	Consumo de papel y materiales conexos por persona		
		Papel Bond (Kilos / persona)	Otros papeles y sobres (Kilos / persona)	Cartuchos de tinta de impresora y Toners (Unidades / persona)
Enero	356	1.93	0.33	0.25
Febrero	356	7.01	0.07	0.26
Marzo	356	3.8	0.61	0.25
Abril	356	3.7	0.13	0.33
Mayo	356	6.1	0.4	0.38
Junio	356	3.06	0.04	0.14
Julio	356	3.37	0.94	0.08
Agosto	356	4.14	0.1	0.28
Setiembre	356	4.18	0.37	0.32
Octubre	356	4.25	0.41	0.26
Noviembre	356	4.21	0.57	0.28
Diciembre	356	4.28	0.1	0.16



■ Papel Bond



■ Otros Papeles y cartones



■ Cartuchos y tintas