

**Año del Proceso: 2012**

Generado el: 04 de abril de 2014

NIVEL DE GOBIERNO: GOBIERNOS LOCALES

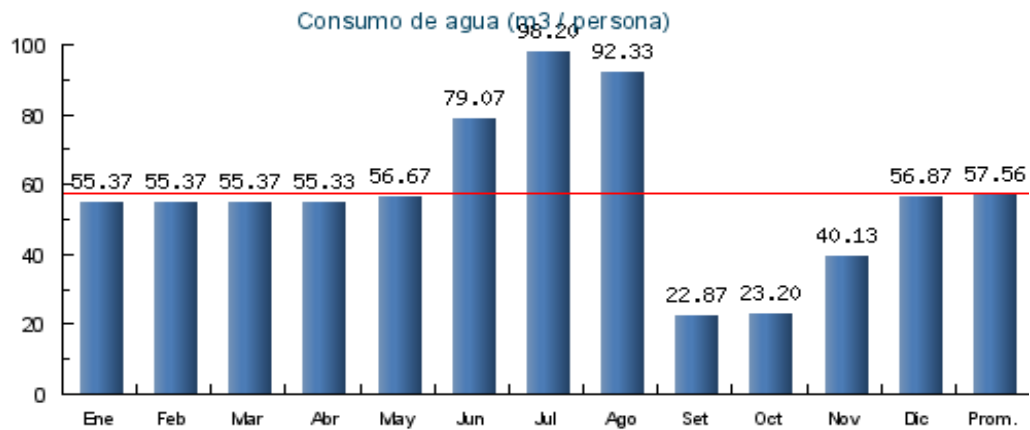
SECTOR: LIMA

PLIEGO: LIMA

UNIDAD EJECUTORA: MUNICIPALIDAD DISTRITAL DE MIRAFLORES

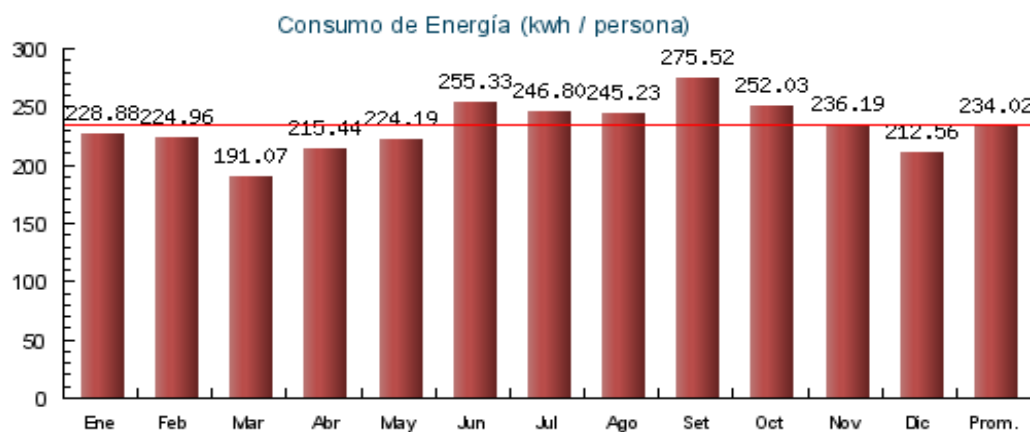
**SEDE: CENTRO COMUNAL SANTA CRUZ**

Periodo	Número de trabajadores	Consumo de agua por persona
		Agua
		(m <sup>3</sup> / persona)
Enero	15	55.37
Febrero	15	55.37
Marzo	15	55.37
Abril	15	55.33
Mayo	15	56.67
Junio	15	79.07
Julio	15	98.2
Agosto	15	92.33
Setiembre	15	22.87
Octubre	15	23.2
Noviembre	15	40.13
Diciembre	15	56.87



■ Metros cúbicos por persona (m<sup>3</sup> / persona)

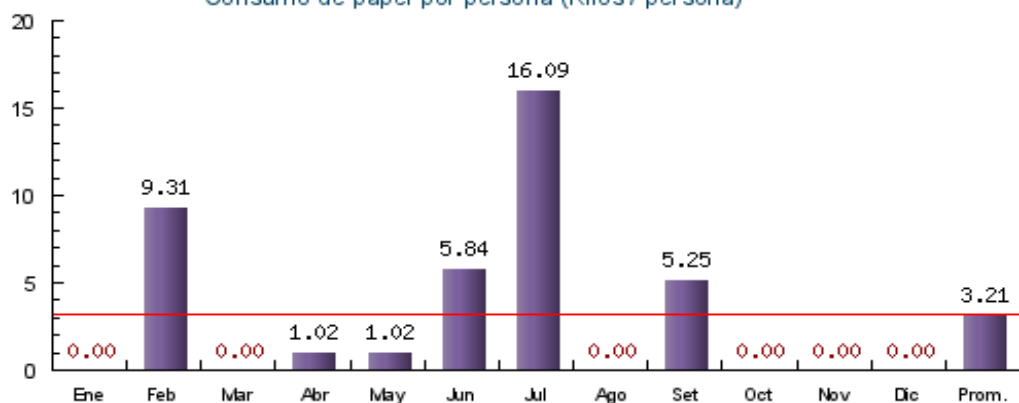
Periodo	Número de trabajadores	Consumo de Energía por persona
		Energía eléctrica
		(Kw.h / persona)
Enero	15	228.88
Febrero	15	224.96
Marzo	15	191.07
Abril	15	215.44
Mayo	15	224.19
Junio	15	255.33
Julio	15	246.8
Agosto	15	245.23
Setiembre	15	275.52
Octubre	15	252.03
Noviembre	15	236.19
Diciembre	15	212.56



■ Kilowatts hora por persona (kwh / persona)

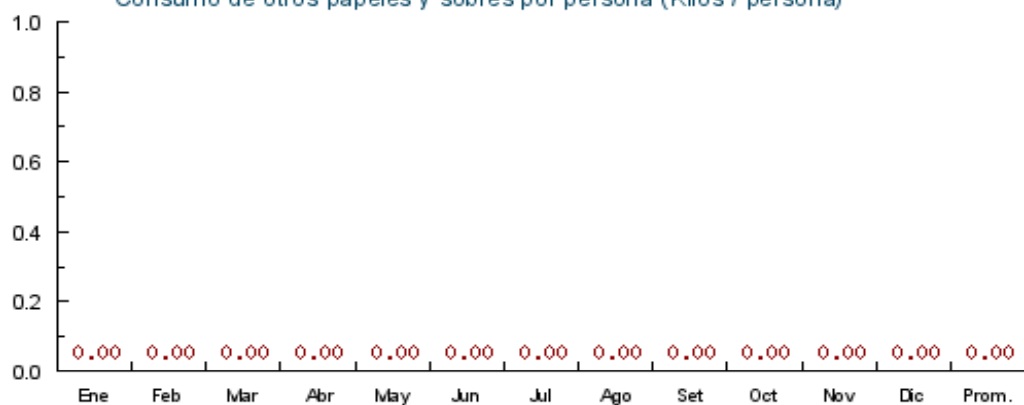
Periodo	Número de trabajadores	Consumo de papel y materiales conexos por persona		
		Papel Bond	Otros papeles y sobres	Cartuchos de tinta de impresora y Toners
		(Kilos / persona)	(Kilos / persona)	(Unidades / persona)
Enero	15	0	0	1.13
Febrero	15	9.31	0	0
Marzo	15	0	0	0
Abril	15	1.02	0	0
Mayo	15	1.02	0	0.73
Junio	15	5.84	0	0.47
Julio	15	16.09	0	0.67
Agosto	15	0	0	0
Setiembre	15	5.25	0	0.27
Octubre	15	0	0	0.8
Noviembre	15	0	0	0
Diciembre	15	0	0	0

Consumo de papel por persona (Kilos / persona)



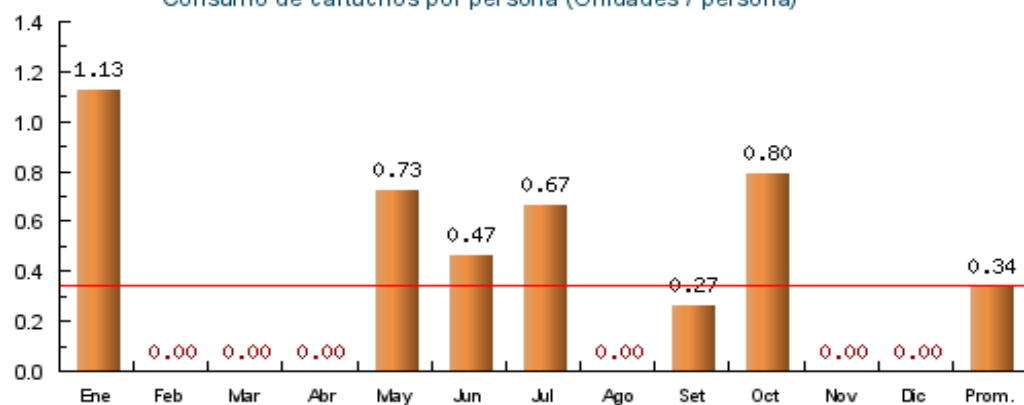
Papel Bond

Consumo de otros papeles y sobres por persona (Kilos / persona)



Otros Papeles y cartones

Consumo de cartuchos por persona (Unidades / persona)



Cartuchos y tintas