



**Año del Proceso:** 2015

Generado el: 10 de agosto de 2015

**NIVEL DE GOBIERNO:** GOBIERNOS LOCALES

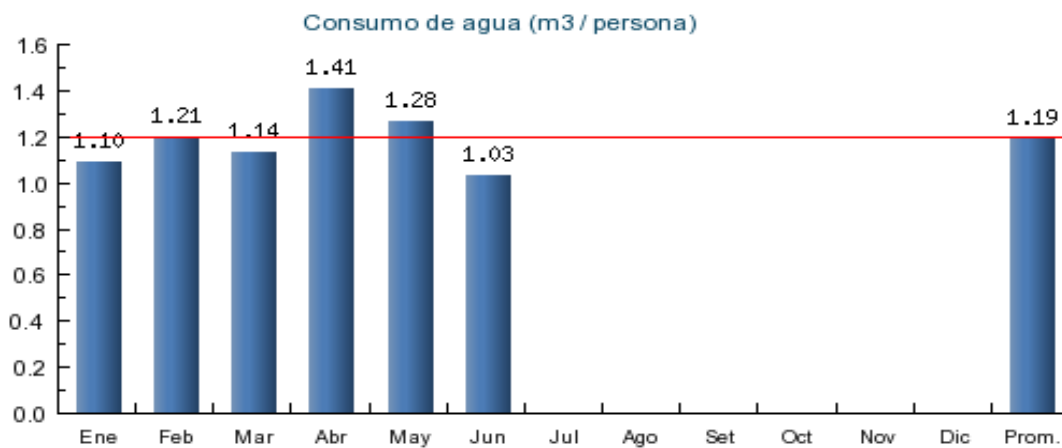
**SECTOR:** LIMA

**PLIEGO:** LIMA

**UNIDAD EJECUTORA:** MUNICIPALIDAD DISTRITAL DE MIRAFLORES

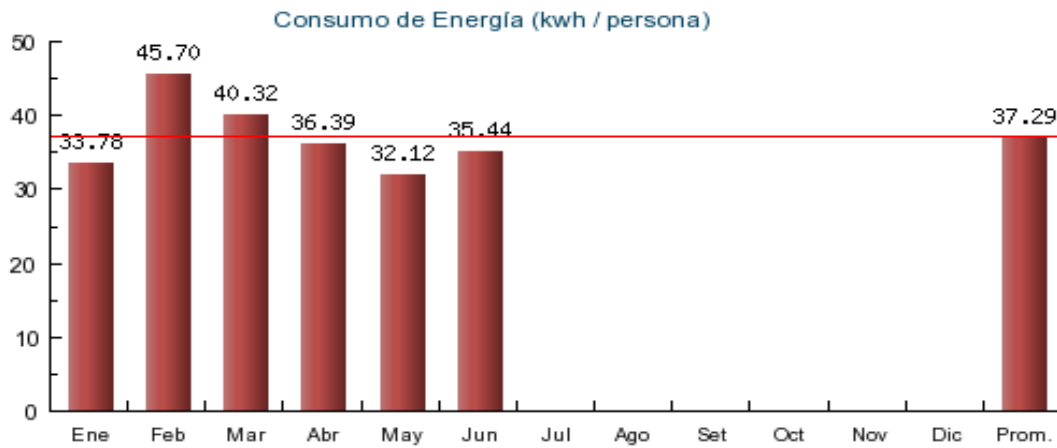
**SEDE:** PALACIO MUNICIPAL

Periodo	Número de trabajadores	Consumo de agua por persona
		Agua
		(m <sup>3</sup> / persona)
Enero	397	1.1
Febrero	397	1.21
Marzo	397	1.14
Abril	397	1.41
Mayo	397	1.28
Junio	397	1.04
Julio		
Agosto		
Setiembre		
Octubre		
Noviembre		
Diciembre		



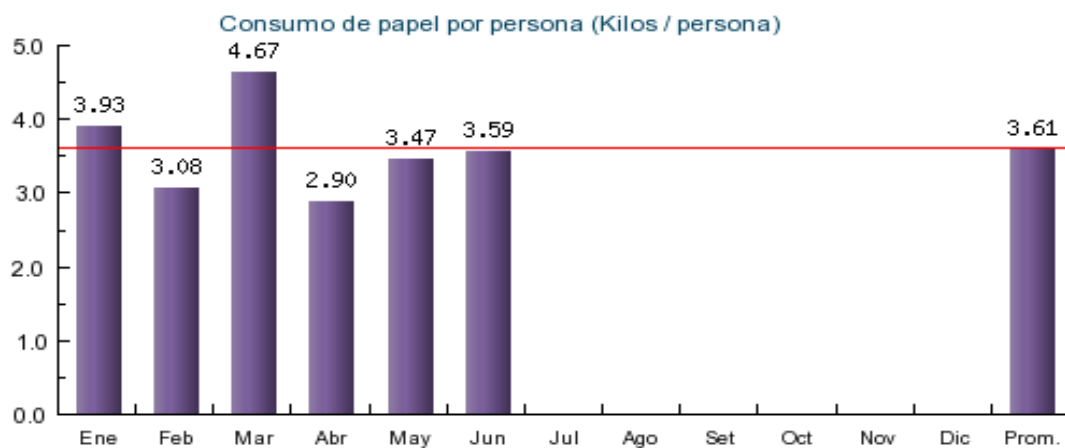
■ Metros cúbicos por persona (m<sup>3</sup> / persona)

Periodo	Número de trabajadores	Consumo de Energía por persona
		Energía eléctrica
		(Kw.h / persona)
Enero	397	33.78
Febrero	397	45.7
Marzo	397	40.32
Abril	397	36.39
Mayo	397	32.12
Junio	397	35.44
Julio		
Agosto		
Setiembre		
Octubre		
Noviembre		
Diciembre		

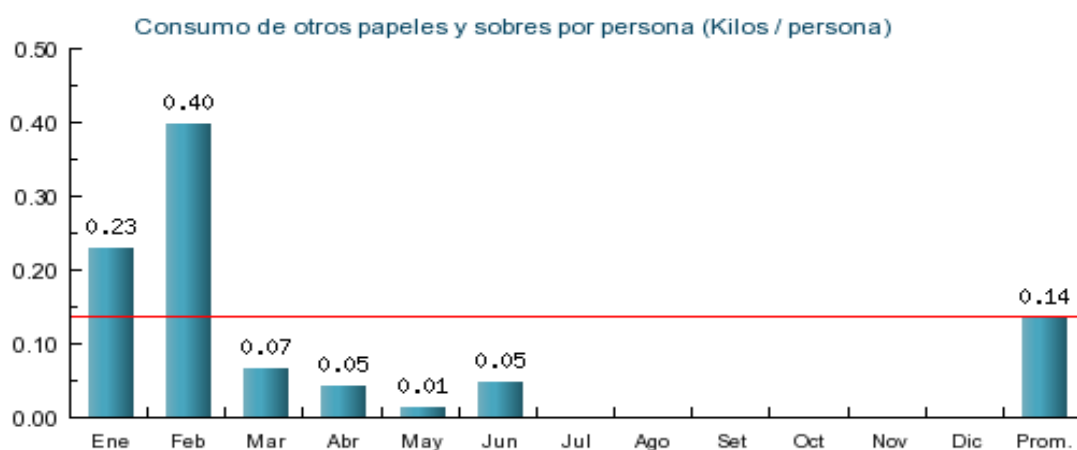


■ Kilowatts hora por persona (kwh / persona)

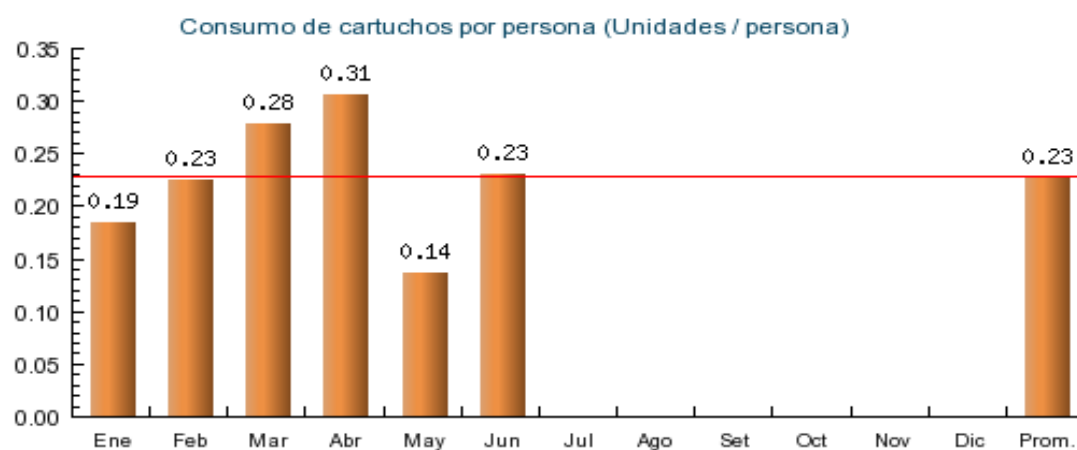
Periodo	Número de trabajadores	Consumo de papel y materiales conexos por persona		
		Papel Bond	Otros papeles y sobres	Cartuchos de tinta de impresora y Toners
		(Kilos / persona)	(Kilos / persona)	(Unidades / persona)
Enero	397	3.93	0.23	0.19
Febrero	397	3.08	0.4	0.23
Marzo	397	4.67	0.07	0.28
Abril	397	2.9	0.05	0.31
Mayo	397	3.47	0.02	0.14
Junio	397	3.59	0.05	0.23
Julio				
Agosto				
Setiembre				
Octubre				
Noviembre				
Diciembre				



Papel Bond



Otros Papeles y cartones



Cartuchos y tintas