



Año del Proceso: 2015

Generado el: 05 de febrero de 2016

NIVEL DE GOBIERNO: GOBIERNOS LOCALES

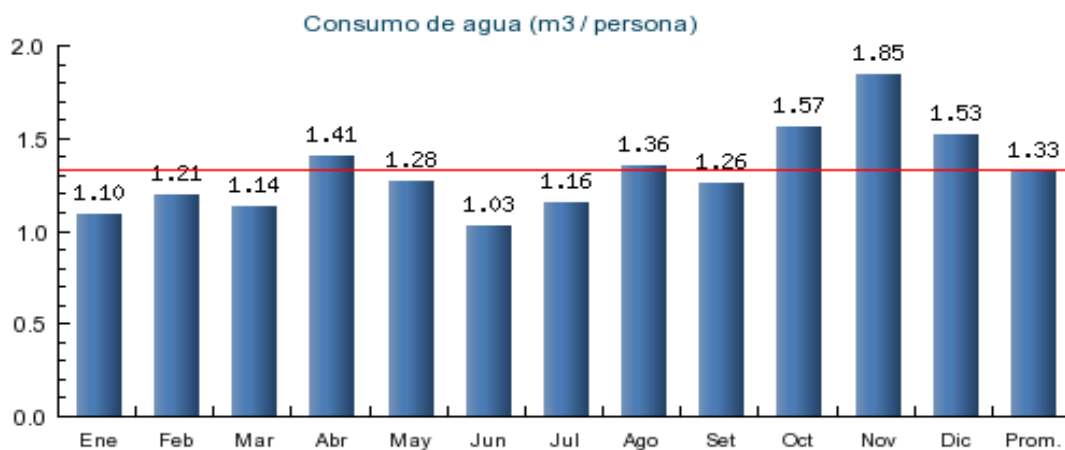
SECTOR: LIMA

PLIEGO: LIMA

UNIDAD EJECUTORA: MUNICIPALIDAD DISTRITAL DE MIRAFLORES

SEDE: PALACIO MUNICIPAL

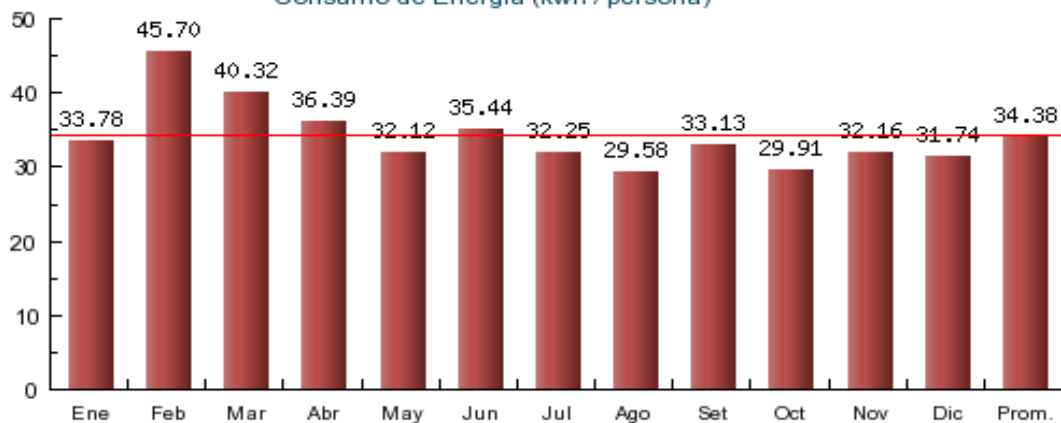
Periodo	Número de trabajadores	Consumo de agua por persona
		Agua (m ³ / persona)
Enero	397	1.1
Febrero	397	1.21
Marzo	397	1.14
Abril	397	1.41
Mayo	397	1.28
Junio	397	1.04
Julio	397	1.16
Agosto	397	1.36
Setiembre	397	1.26
Octubre	397	1.57
Noviembre	397	1.85
Diciembre	397	1.53



■ Metros cúbicos por persona (m³ / persona)

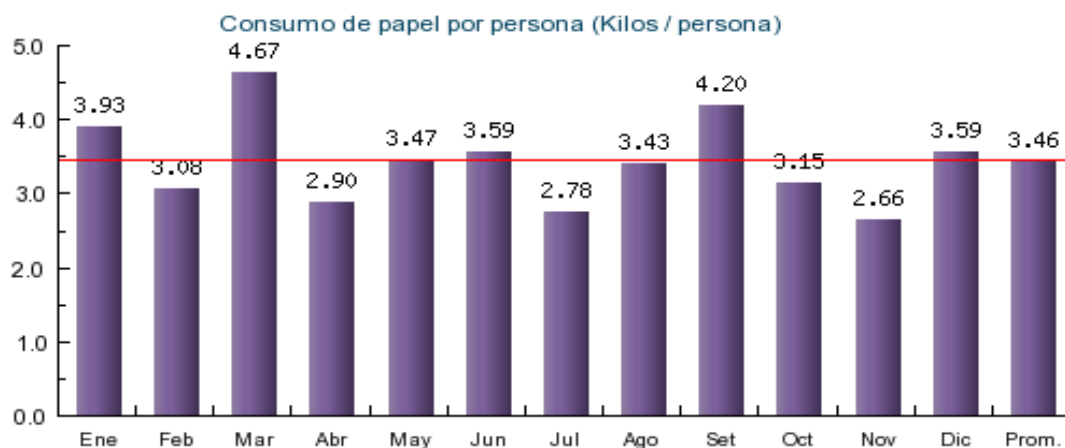
Periodo	Número de trabajadores	Consumo de Energía por persona
		Energía eléctrica (Kw.h / persona)
Enero	397	33.78
Febrero	397	45.7
Marzo	397	40.32
Abril	397	36.39
Mayo	397	32.12
Junio	397	35.44
Julio	397	32.25
Agosto	397	29.58
Setiembre	397	33.13
Octubre	397	29.91
Noviembre	397	32.16
Diciembre	397	31.74

Consumo de Energía (kwh / persona)

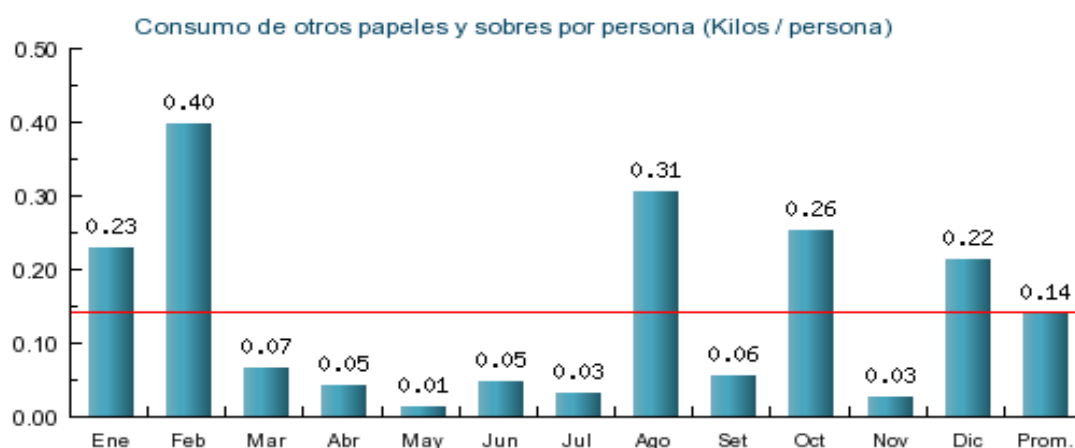


■ Kilowatts hora por persona (kwh / persona)

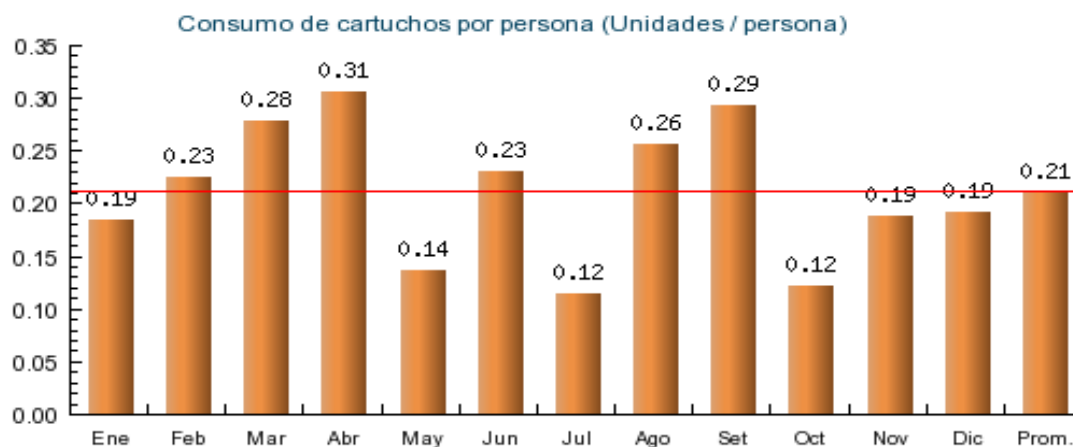
Periodo	Número de trabajadores	Consumo de papel y materiales conexos por persona		
		Papel Bond (Kilos / persona)	Otros papeles y sobres (Kilos / persona)	Cartuchos de tinta de (Unidades / persona)
Enero	397	3.93	0.23	0.19
Febrero	397	3.08	0.4	0.23
Marzo	397	4.67	0.07	0.28
Abril	397	2.9	0.05	0.31
Mayo	397	3.47	0.02	0.14
Junio	397	3.59	0.05	0.23
Julio	397	2.78	0.03	0.12
Agosto	397	3.43	0.31	0.26
Setiembre	397	4.2	0.06	0.3
Octubre	397	3.16	0.26	0.12
Noviembre	397	2.66	0.03	0.19
Diciembre	397	3.59	0.22	0.19



■ Papel Bond



■ Otros Papeles y cartones



■ Cartuchos y tintas