



Año del Proceso: 2015

Generado el: 05 de febrero de 2016

NIVEL DE GOBIERNO: GOBIERNOS LOCALES

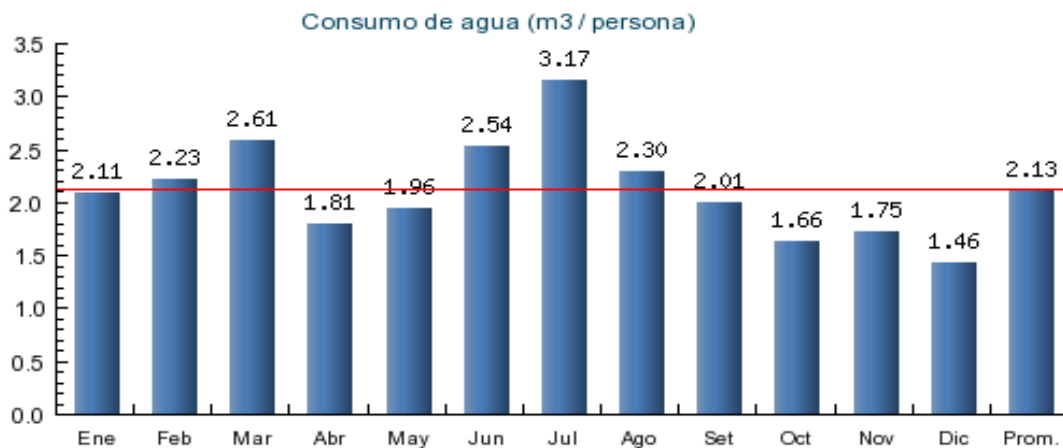
SECTOR: LIMA

PLIEGO: LIMA

UNIDAD EJECUTORA: MUNICIPALIDAD DISTRITAL DE MIRAFLORES

SEDE: CENTRO CULTURAL RICARDO PALMA

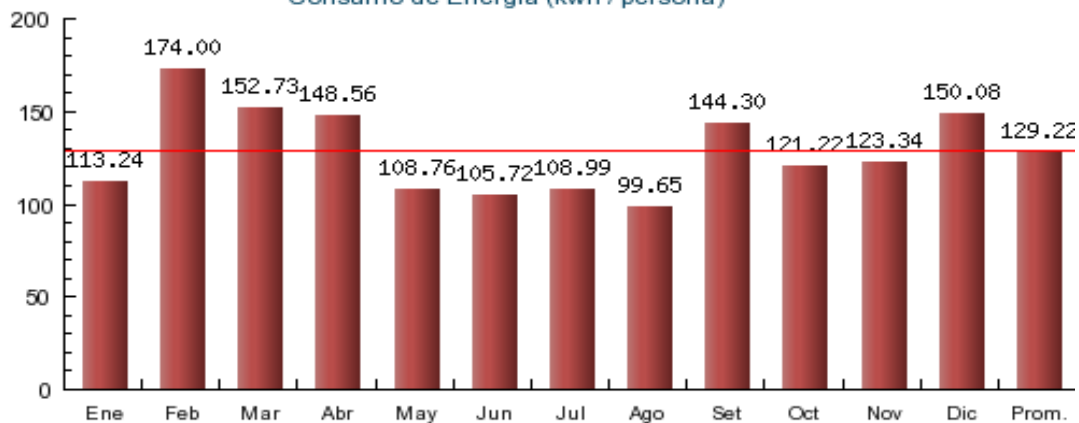
Periodo	Número de trabajadores	Consumo de agua por persona
		Agua (m ³ / persona)
Enero	79	2.11
Febrero	79	2.23
Marzo	79	2.61
Abril	79	1.81
Mayo	79	1.96
Junio	79	2.54
Julio	79	3.17
Agosto	79	2.3
Setiembre	79	2.01
Octubre	79	1.66
Noviembre	79	1.75
Diciembre	79	1.46



■ Metros cúbicos por persona (m³ / persona)

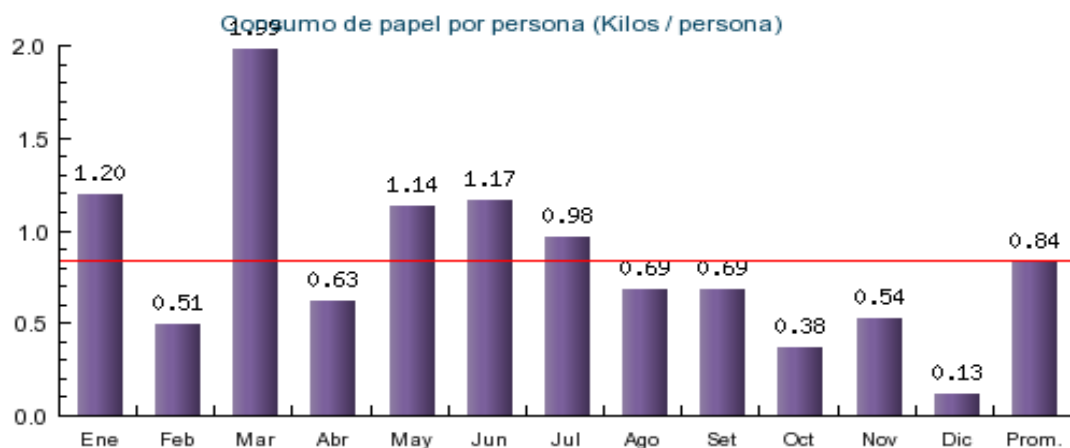
Periodo	Número de trabajadores	Consumo de Energía por persona
		Energía eléctrica (Kw.h / persona)
Enero	79	113.24
Febrero	79	174
Marzo	79	152.73
Abril	79	148.56
Mayo	79	108.76
Junio	79	105.72
Julio	79	108.99
Agosto	79	99.65
Setiembre	79	144.3
Octubre	79	121.22
Noviembre	79	123.34
Diciembre	79	150.08

Consumo de Energía (kwh / persona)

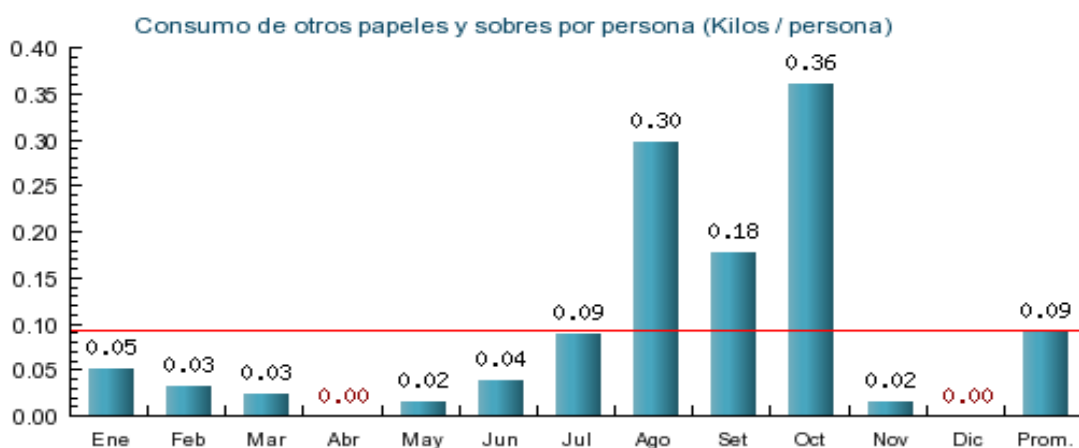


■ Kilowatts hora por persona (kwh / persona)

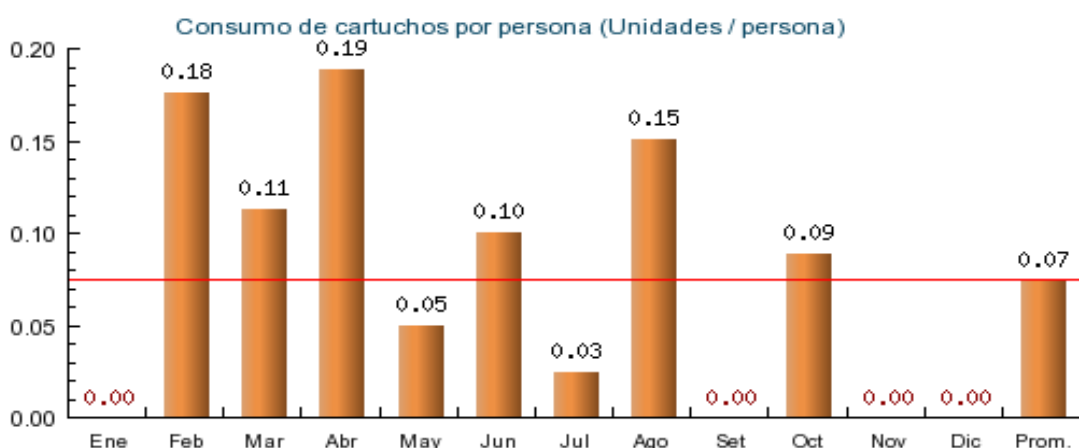
Periodo	Número de trabajadores	Consumo de papel y materiales conexos por persona		
		Papel Bond (Kilos / persona)	Otros papeles y sobres (Kilos / persona)	Cartuchos de tinta de (Unidades / persona)
Enero	79	1.2	0.05	0
Febrero	79	0.51	0.03	0.18
Marzo	79	1.99	0.03	0.11
Abril	79	0.63	0	0.19
Mayo	79	1.14	0.02	0.05
Junio	79	1.17	0.04	0.1
Julio	79	0.98	0.09	0.03
Agosto	79	0.7	0.3	0.15
Setiembre	79	0.7	0.18	0
Octubre	79	0.38	0.36	0.09
Noviembre	79	0.54	0.02	0
Diciembre	79	0.13	0	0



Papel Bond



Otros Papeles y cartones



Cartuchos y tintas