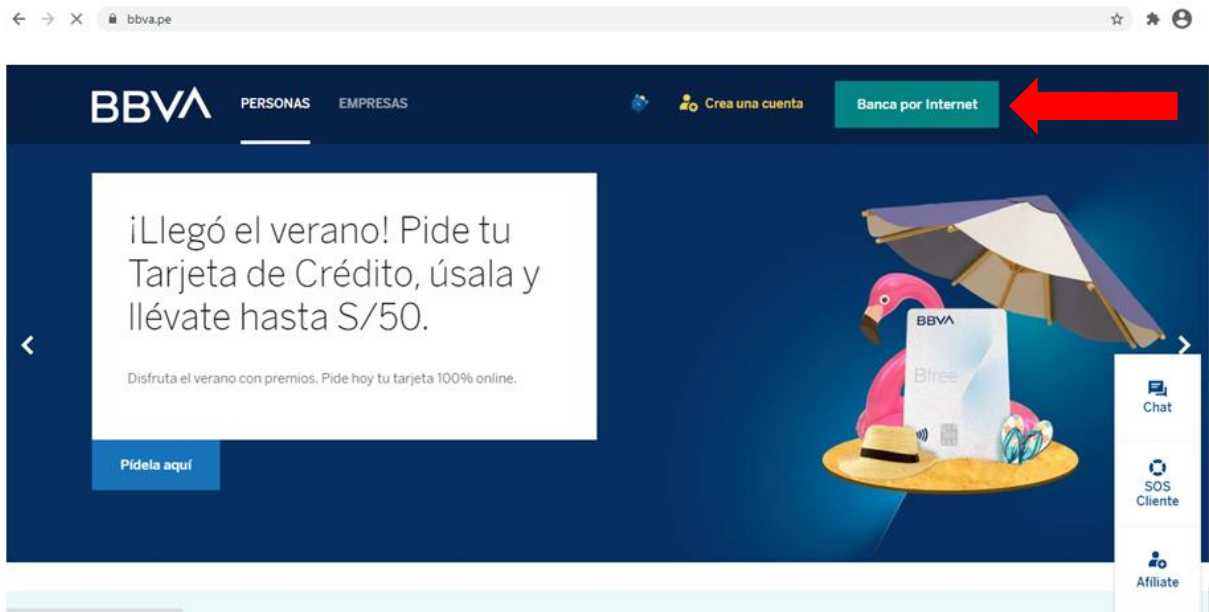


Instructivo para el Pago de Municipalidad de Miraflores a través de Banca por Internet

Ingresar a la página web www.bbva.pe ; seleccionar BANCA POR INTERNET

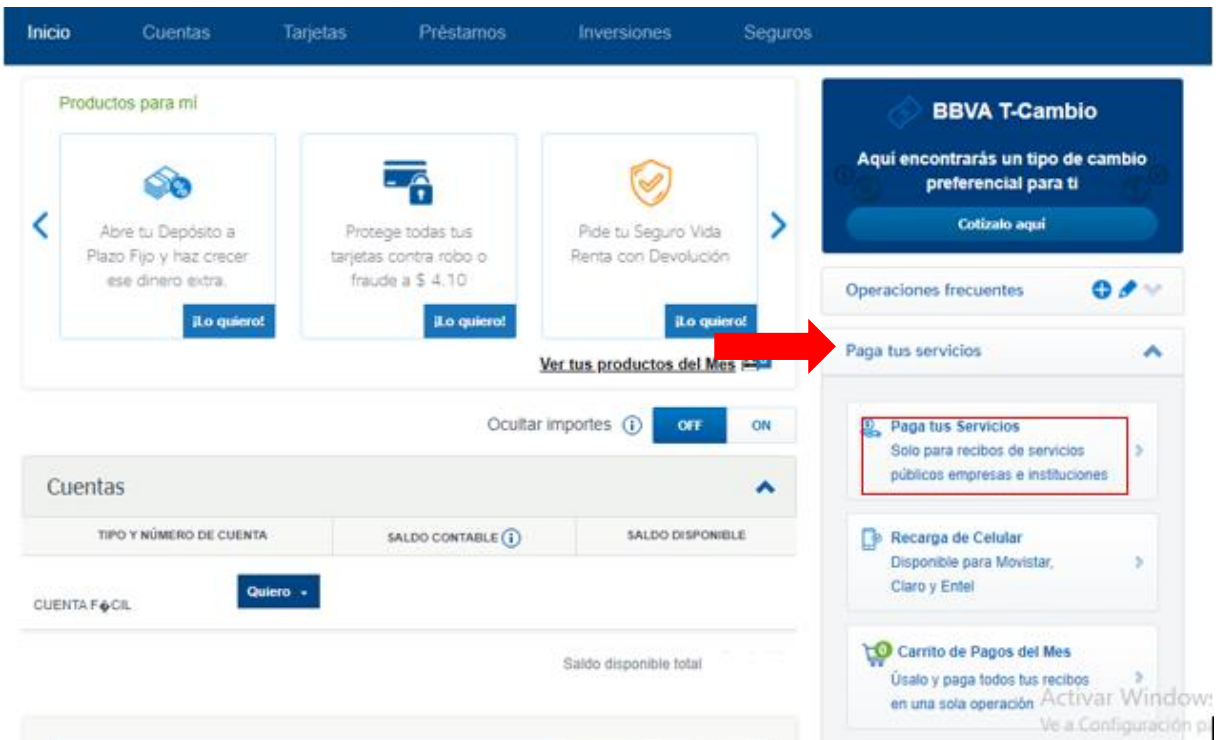


Seleccionar TIPO DE DOCUMENTO, ingresar número y clave digital. Luego hacer click en INGRESAR

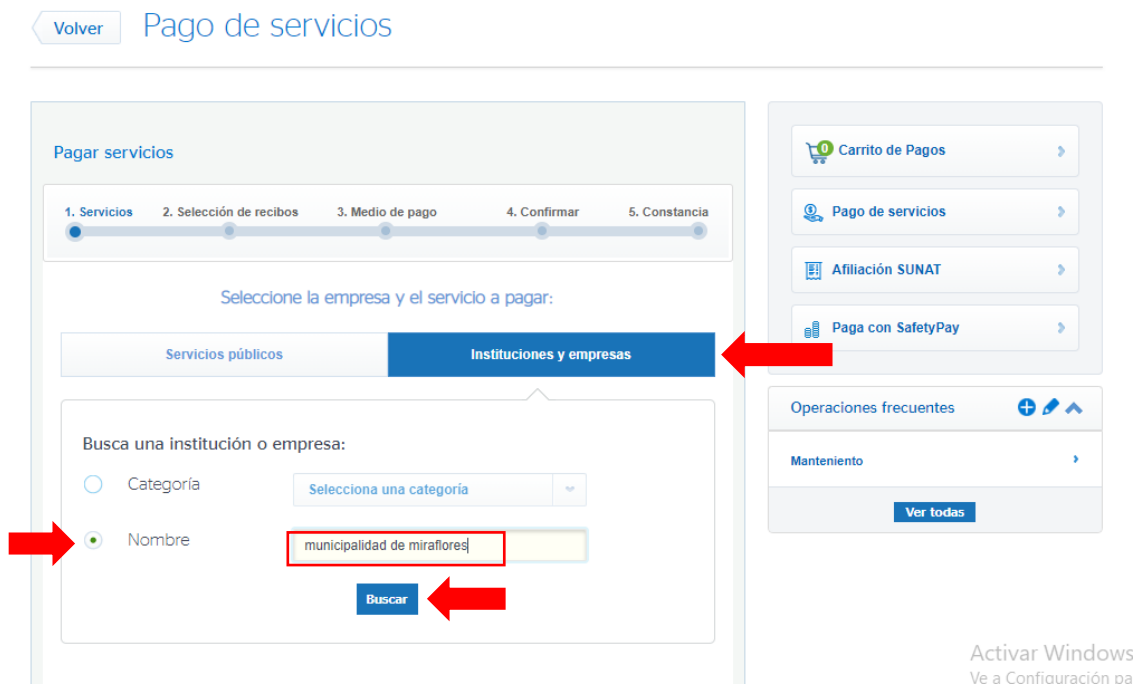
The screenshot shows the BBVA login page. At the top, there is a navigation bar with the BBVA logo, 'PERSONAS', and 'EMPRESAS'. To the right, there are links for 'Crea una cuenta', 'Banca por Internet', and a 'Menú' icon. Below the navigation bar is a '¡Bienvenido!' message. The main form contains the following fields and options:

- 'Tipo de documento' dropdown menu with 'DNI' selected, indicated by a red arrow.
- 'Número de documento' input field, indicated by a red arrow.
- 'Recordar documento' checkbox with a question mark icon.
- 'Contraseña de Banca por Internet' input field with a password strength indicator and an eye icon, indicated by a red arrow.
- A link: '¿Olvidaste o bloqueaste tu contraseña?'.
- 'Ingresar' button, indicated by a red arrow.
- 'Afiliate' button.

Selecciona la opción PAGA TUS SERVICIOS, luego confirma haciendo click en PAGA TUS SERVICIOS



Seleccionar la opción INSTITUCIONES Y EMPRESAS, luego seleccionar NOMBRE e ingresar MUNICIPALIDAD DE MIRAFLORES. Luego dar click en BUSCAR



Dar click en SIGUIENTE

Pagar servicios

1. Servicios 2. Selección de recibos 3. Medio de pago 4. Confirmar 5. Constancia

Seleccione la empresa y el servicio a pagar:

Servicios públicos **Instituciones y empresas**

Busca una institución o empresa:

Categoría

Nombre

Buscar

Resultados de búsqueda:

	NOMBRE
<input checked="" type="radio"/>	MUNICIPALIDAD DE MIRAFLORES

Siguiente

Carrito de Pagos

Pago de servicios

Afiliación SUNAT

Paga con SafetyPay

Operaciones frecuentes

Mantenimiento

Ver todas

Activar Wir
Ve a Configura

Ingresar el número de recibo (13 dígitos), click en BUSCAR. Seleccionar el recibo y luego click en SIGUIENTE

Volver Pago de servicios

Pagar servicios

1. Servicios 2. Selección de recibos 3. Medio de pago 4. Confirmar 5. Constancia

Ingresar datos de Instituciones y Empresas:

MUNICIPALIDAD DE MIRAFLORES

NUMERO DE RECIBO

Buscar

Seleccione los recibos pendientes que desea pagar:

MUNICIPALIDAD DE MIRAFLORES

	FECHA VENCIMIENTO	NUMERO DE RECIBO	IMPORTE TOTAL	
<input checked="" type="radio"/>	26/02/2021	000000001210088944 0	S/ 3.48	

Anterior **Siguiente**

Carrito de Pagos

Pago de servicios

Afiliación SUNAT

Paga con SafetyPay

Operaciones frecuentes

Mantenimiento

Ver todas

Activar W
Ve a Configu

Seleccionar la cuenta desde la cual realizará el pago. Dar click en SIGUIENTE

[Volver](#) Pago de servicios

Pagar servicios

1. Servicios 2. Selección de recibos 3. Medio de pago 4. Confirmar 5. Constancia

Realizar cargo en:

Mis cuentas Mis tarjetas

CUENTA	DISPONIBLE
<input checked="" type="radio"/> CUENTA FÁCIL	

Anterior **Siguiente**

Carrito de Pagos

Pago de servicios

Afiliación SUNAT

Paga con SafetyPay

Operaciones frecuentes

Mantenimiento

Ver todas

Activar W
Ve a Configu

Confirmar nombre del contribuyente y monto, luego dar SIGUIENTE

[Volver](#) Pago de servicios

Pagar servicios

1. Servicios 2. Selección de recibos 3. Medio de pago 4. Confirmar 5. Constancia

Cuenta cargo
0011-0122-0200589673
SOLES

Pago de Servicio
MUNICIPALIDAD DE MIRAFLORES
NUMERO DE RECIBO:
0012100869440

Nombre: Importe: S/ 3.48

NUMERO DE RECIBO: Fecha de vencimiento: 26/02/2021

00000000012100869440

Anterior **Siguiente**

Carrito de Pagos

Pago de servicios

Afiliación SUNAT

Paga con SafetyPay

Operaciones frecuentes

Mantenimiento

Ver todas

Ingresar clave de TOKEN DIGITAL y finalmente click en CONFIRMAR

[Volver](#) Pago de servicios

Pagar servicios

1. Servicios 2. Selección de recibos 3. Medio de pago 4. Confirmar 5. Constancia

Ingresa tu Token Digital ?

Confirmar

Anterior

Carrito de Pagos

Pago de servicios

Afiliación SUNAT

Paga con SafetyPay

Operaciones frecuentes

Mantenimiento

Ver todas

Activar Wi
Ve a Configuración