
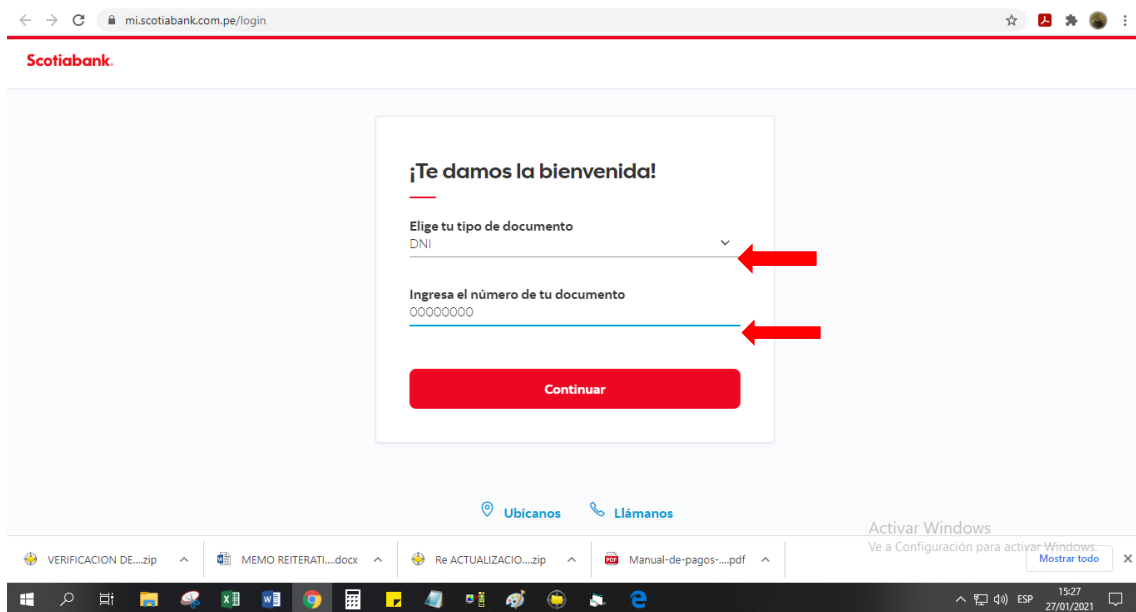


## Instructivo para el Pago de Municipalidad de Miraflores a través de Banca por Internet

Ingresa a la página web: [www.scotiabank.com.pe](http://www.scotiabank.com.pe) ; seleccionar ACCEDER




Elegir Tipo de documento e ingresa número



## Ingresa contraseña web y dar click en INICIAR SESIÓN

← → ↻ [mi.scotiabank.com.pe/login/password](https://mi.scotiabank.com.pe/login/password) ☆

**Scotiabank.**

 [Cambiar usuario](#)

🔒 Contraseña

🔴 Ingrese tu contraseña.

[¿Olvidaste tu contraseña?](#)

Confiar en este navegador ⓘ


Iniciar sesión

📍 Ubicanos 📞 Llámamos

## Ingresa su Clave Digital y seleccionar CONTINUAR

← → ↻ [mi.scotiabank.com.pe/login/otp](https://mi.scotiabank.com.pe/login/otp) ☆

**Scotiabank.**



Verifiquemos tu identidad con la Clave Digital

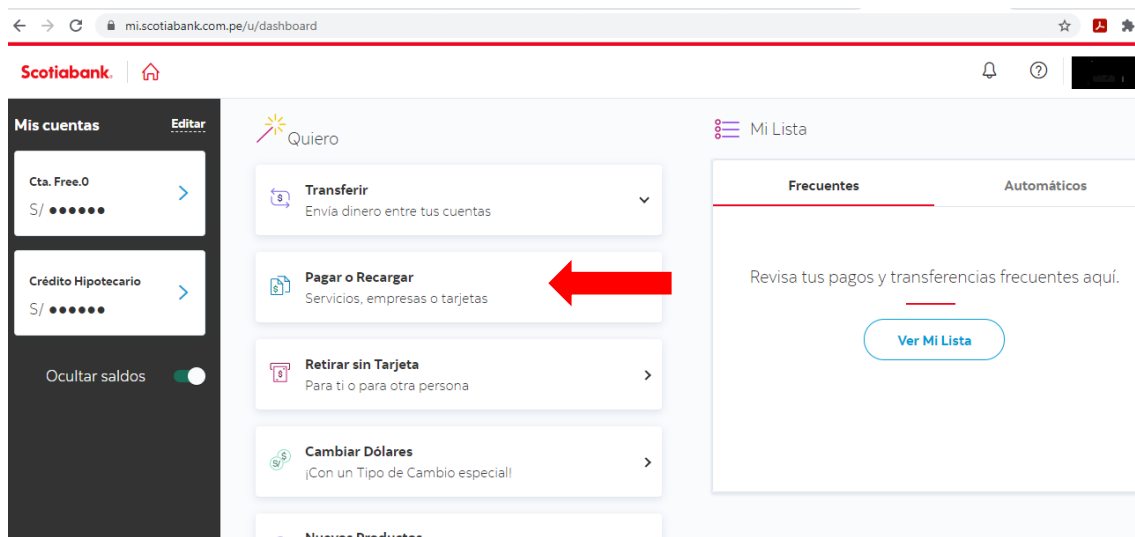
🔒 Clave Digital

🔴 Completa esta información [Volver a enviar](#)

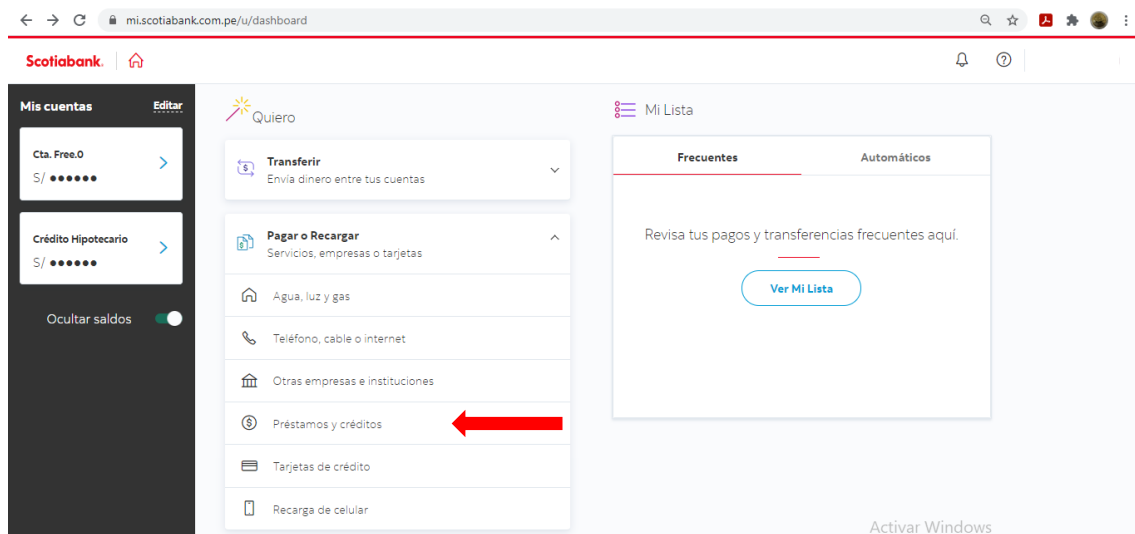
[Enviar por correo electrónico](#)

← Volver Continuar →

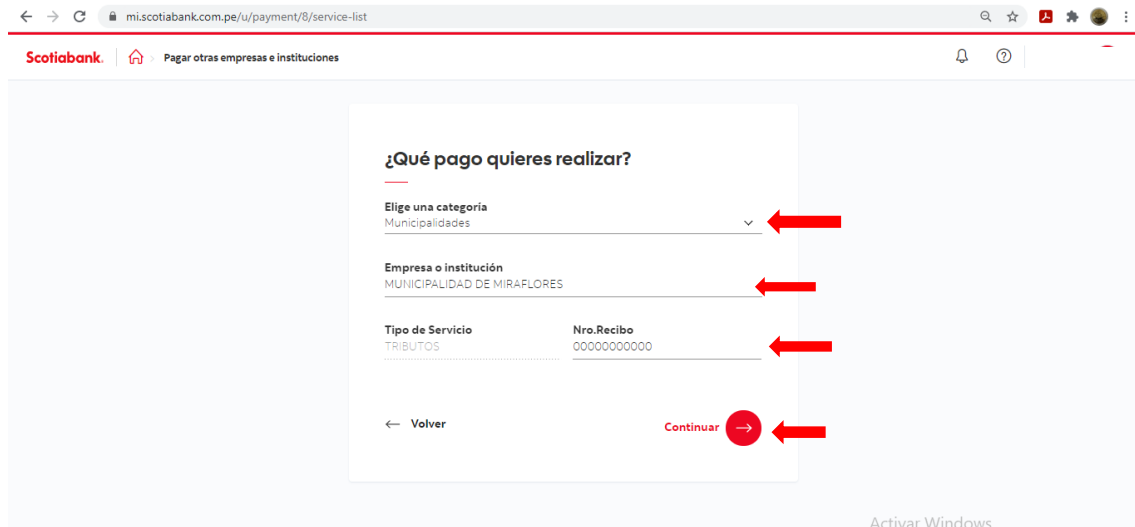
## Seleccionar PAGAR O RECARGAR



## Seleccionar OTRAS EMPRESAS E INSTITUCIONES



Elegir categoría MUNICIPALIDADES e ingresar MUNICIPALIDAD DE MIRAFLORES; seleccionar Tipo de Servicios TRIBUTOS e ingresar el número de recibo (13 dígitos). Luego seleccionar CONTINUAR



Seleccionar el recibo, verificando datos del contribuyente y monto a cancelar. Luego seleccionar PAGAR

