



*Municipalidad Distrital de Miraflores*

## **Plan Estratégico Institucional 2018-2026**

### **REPORTE DE SEGUIMIENTO Año 2023**




**Gerencia de Planificación y Presupuesto**

**Marzo 2024**



## Índice

1. Presentación .....2
2. Seguimiento de los OEI y de las AEI .....3
3. Reporte de seguimiento del PEI emitido a través del aplicativo CEPLAN v.01.13



## 1. Presentación

El Plan Estratégico Institucional (PEI) es un instrumento de gestión de mediano plazo, el cual contribuye con el desarrollo institucional y del distrito de Miraflores; recoge las prioridades de la población e identifica las potencialidades de desarrollo, tomando en cuenta las políticas nacionales. Cabe precisar que el PEI ha sido elaborado con la participación de las unidades orgánicas competentes de la Municipalidad Distrital de Miraflores, el cual sirve como base para la implementación del plan de gobierno municipal.

El Plan Estratégico Institucional 2018-2020, fue aprobado mediante Resolución de Alcaldía N° 512-2017-A/MM, de fecha 04 de octubre de 2017, ampliándose su Horizonte Temporal por el periodo 2018-2026 mediante Resolución de Alcaldía N° 118-2023-A/MM, de fecha 02 de mayo de 2023.

Mediante Resolución de Presidencia de Consejo Directivo N° 0061-2023-CEPLAN/PCD, de fecha 04 de agosto de 2023, se aprobó la actualización de la "Guía para el seguimiento y evaluación de políticas nacionales y planes del SINAPLAN", estableciendo las pautas para que las entidades de los tres niveles de gobierno revisen de manera continua, oportuna y sistemática sus avances y mejoras para el logro de sus objetivos y acciones estratégicas planteados, comparando lo obtenido respecto a lo esperado.

En ese sentido, se establece en la Guía actualizada, el Reporte de Seguimiento Semestral y el Reporte de Seguimiento Anual del PEI, el cual se desarrolla en el marco del ciclo de planeamiento estratégico para la mejora continua y consiste en la recopilación sistemática de información sobre indicadores y metas para conocer el avance de cumplimiento de los objetivos y acciones estratégicas, lo que permite la identificación de alertas tempranas con base en desviaciones respecto a lo programado.

El Reporte de Seguimiento del PEI 2018-2026 de la Municipalidad Distrital de Miraflores, que corresponde al año fiscal 2023, muestra los avances en el cumplimiento de los objetivos estratégicos institucionales (OEI) y de las acciones estratégicas institucionales (AEI) medidos a través los indicadores de gestión establecidos. El informe del Seguimiento del PEI ha sido elaborado por la Gerencia de Planificación y Presupuesto en base a la información registrada por los órganos y unidades orgánicas de la Municipalidad en el aplicativo CEPLAN v.01. El cumplimiento de los indicadores de los OEI y de las AEI, permitirá direccionar una gestión basada en resultados, buscando brindar servicios de calidad en bienestar de todos los vecinos mirafloresinos y sus visitantes.

Cabe destacar, que la Municipalidad Distrital de Miraflores ha priorizado sus intervenciones orientándolas principalmente a la seguridad ciudadana, a la atención prioritaria a la población vulnerable del distrito y a la salud, así como al servicio de limpieza, la protección del medio ambiente y la gestión del riesgo de desastres.

GERENCIA DE PLANIFICACIÓN Y PRESUPUESTO






## 2. Seguimiento de los OEI y de las AEI

A continuación, se muestra el desempeño de los indicadores de los Objetivos Estratégicos Institucionales (OEI) y de las Acciones Estratégicas Institucionales (AEI) durante el año 2023, para ello, se ha utilizado como insumo el reporte de seguimiento anual del PEI emitido por el Aplicativo CEPLAN V.01.

Las acciones realizadas para el cumplimiento de las metas de los indicadores se encuentran alineadas a los diversos componentes que permiten el desarrollo integral del distrito, así como el fortalecimiento institucional, entre estas tenemos las vinculadas a la seguridad ciudadana, a la atención de salud primaria, la promoción del deporte, las actividades culturales y turísticas, las acciones vinculadas al desarrollo y ordenamiento urbano, la gestión medioambiental, el ordenamiento económico y comercial, la transitabilidad segura y sostenible, entre otras.

El seguimiento del cumplimiento de los ocho (08) objetivos estratégicos institucionales se da a través de la ejecución de las metas de ocho indicadores, uno por cada objetivo estratégico:

Código	Objetivo Estratégico Institucional	Indicador	Proyectado Año 2023	Ejecutado Año 2023	% Avance
OEI 01	Promover el desarrollo humano y hábitos saludables en el distrito de Miraflores	Índice de Desarrollo Humano	0.9152	0.832	91%
OEI 02	Reducir la percepción de inseguridad ciudadana en el distrito	Porcentaje de hogares, en cuya zona o barrio se ha adoptado alguna medida de seguridad para prevenir la delincuencia	100%	100%	100%
OEI 03	Promover la gestión institucional de la Municipalidad	% de cumplimiento del POI	98%	98%	100%
OEI 04	Promover el desarrollo urbano armónico del territorio	Porcentaje del Plan Urbano implementado	96%	100%	104%
OEI 05	Promover la gestión de riesgos de desastres	Estudios de amenazas y vulnerabilidades implementados	100%	83%	83%
OEI 06	Mejorar la gestión ambiental sostenible en Miraflores	Ratio área verde por habitante	13.6 m <sup>2</sup> /habitante	10.22 m <sup>2</sup> /habitante	75%
OEI 07	Mejorar los niveles de competitividad del distrito	Número de nuevos negocios que se instalan de acuerdo con el Plan Urbano	355	2,256	635%
OEI 08	Incrementar la oferta turística con enfoque cultural en el distrito	N° de visitas anuales a la Huaca Pucllana	98,000	98,243	100%





## MUNICIPALIDAD DISTRITAL DE MIRAFLORES

## REPORTE DE SEGUIMIENTO DEL PEI 2018-2026 POR EL AÑO 2023

Asimismo, el seguimiento del cumplimiento de las veintiséis (26) acciones estratégicas institucionales se da a través de la ejecución de las metas de los siguientes indicadores:

Código	Acción Estratégica Institucional	Indicador	Proyectado Año 2023	Ejecutado Año 2023	% Avance
AEI 01.01	Programa orientado de salud preventivo-promocional a favor de los vecinos de Miraflores	Porcentaje de cumplimiento del Programa orientado de salud preventivo-promocional a favor de los vecinos de Miraflores	97%	100%	103%
AEI 01.02	Programa de incentivo a la práctica deportiva de manera integral en los vecinos de Miraflores	N° de participantes en escuelas deportivas municipales por año	3,900	7,745	199%
AEI 01.03	Programas sociales de atención focalizada a la población vulnerable del distrito	N° de personas atendidas en los servicios brindados a la población vulnerables por la DEMUNA, programa de Mujeres y OMAPED al año	1,200	4,210	351%
AEI 01.04	Programa de atención integral al adulto mayor	Porcentaje de adultos mayores participantes de actividades de la Municipalidad	10%	10%	100%
AEI 02.01	Patrullaje integrado en beneficio de la ciudadanía	Porcentaje de patrullajes integrados realizados(anual)	100%	397%	397%
AEI 02.02	Programa de seguridad ciudadana vecinal de manera focalizada en beneficio de la población.	Porcentaje del Programa de seguridad ciudadana vecinal de manera focalizada en beneficio de la población.	100%	167%	167%
AEI 02.03	Programa de mejora integral del equipamiento de serenazgo del distrito	N° de equipos de video vigilancia integrados con que cuenta el sistema de Serenazgo	335	335	100%
AEI 03.01	Asistencia técnica de manera integral para fortalecer los espacios de participación ciudadana del distrito	N° de participantes de los procesos de presupuesto participativo	425	669	157%
AEI 03.02	Procedimientos administrativos simplificados en beneficio de los administrados.	Porcentaje de procedimientos simplificados en el TUPA	10%	9%	90%





## MUNICIPALIDAD DISTRITAL DE MIRAFLORES

## REPORTE DE SEGUIMIENTO DEL PEI 2018-2026 POR EL AÑO 2023

Código	Acción Estratégica Institucional	Indicador	Proyectado Año 2023	Ejecutado Año 2023	% Avance
AEI 03.03	Capacitación permanente de los servidores municipales	% del Plan quinquenal de Desarrollo de las Personas al Servicio del Estado cumplido	65%	60%	92%
AEI 04.01	Mantenimiento vial y de infraestructura permanente urbana del distrito	Porcentaje de infraestructura vial con mantenimiento	100%	80%	80%
AEI 04.02	Mantenimiento de las ciclovías para el transporte no motorizado del distrito	Km de ciclovías habilitados en el distrito	35	24.21	69%
AEI 04.03	Programa integral de actualización del catastro distrital	Porcentaje de unidades catastrales actualizadas	95%	93%	98%
AEI 05.01	Asistencia técnica focalizada para mejorar los niveles de preparación y respuesta ante desastres del distrito	Porcentaje de vecinos que recibe asistencia técnica focalizada para mejorar los niveles de preparación y respuesta ante desastres en el distrito	68%	70%	103%
AEI 05.02	Inducción constante a la población para que se encuentren preparados ante un posible desastre	Nº de simulacros de Defensa Civil realizados x año	55	22	40%
AEI 05.03	Inspección oportuna a la infraestructura para seguridad de los vecinos de Miraflores	Porcentaje de edificaciones inspeccionadas	4%	5%	125%
AEI 05.04	Asistencia técnica focalizada a los vecinos para la respuesta ante desastres del distrito	Nº de brigadistas capacitados y certificados	130	49	38%
AEI 05.05	Servicios oportunos de centro de Operaciones de Emergencia y almacenes soterrados para los vecinos de Miraflores	Nº de almacenes soterrados	14	14	100%
AEI 06.01	Gestión de residuos sólidos de forma adecuada y tecnificada, en beneficio de los vecinos	Volumen de RRSS segregados en la fuente por año en m3	7,870	1,666	21%
AEI 06.02	Sistemas de manejo eficiente de agua para riego en el distrito	Extensión de áreas verdes bajo sistemas de riego tecnificado	531,164	647,771	122%



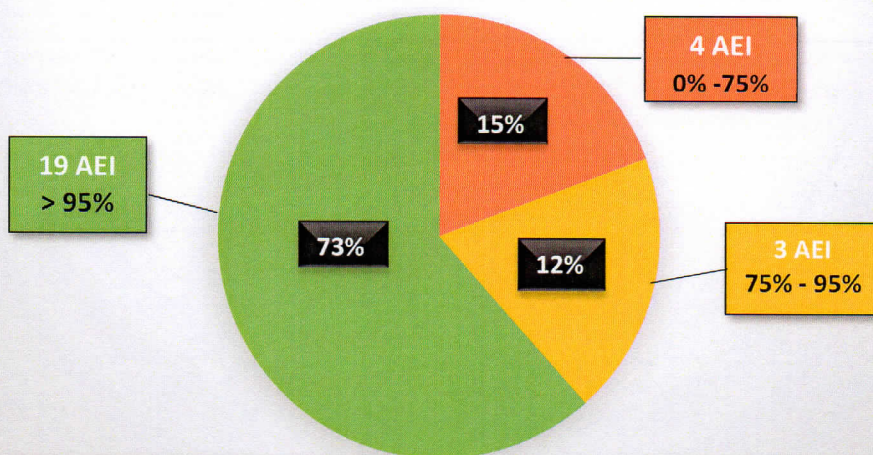


## MUNICIPALIDAD DISTRITAL DE MIRAFLORES

## REPORTE DE SEGUIMIENTO DEL PEI 2018-2026 POR EL AÑO 2023

Código	Acción Estratégica Institucional	Indicador	Proyectado Año 2023	Ejecutado Año 2023	% Avance
AEI 06.03	Asistencia técnica para la tenencia responsable de mascotas de forma completa en el distrito	N° de campañas de mascotas realizado por el programa de zoonosis por año	12	16	133%
AEI 07.01	Fiscalización y operativos de los establecimientos en general y vía pública de manera integral en el distrito	Porcentaje de establecimientos comerciales y de servicios fiscalizados	16%	18%	113%
AEI 07.02	Ordenamiento de los negocios de acuerdo al Plan Urbano Distrital	N° de licencias otorgadas anualmente para negocios de acuerdo al Plan Urbano	1,850	2,256	122%
AEI 08.01	Servicios culturales de calidad a los vecinos	N° de asistentes a los servicios culturales del distrito	225,000	228,000	101%
AEI 08.02	Servicios de lectura y bibliotecas de manera integral en el distrito	N° de usuarios de las bibliotecas municipales	5,200	48,920	941%
AEI 08.03	Asistencia técnica para el incremento del turismo sostenible en el distrito	N° de habitaciones disponibles en establecimientos hoteleros y de hospedaje que cuentan con parámetros de calidad	5,600	7,798	139%

## Resumen de ejecución de indicadores de las AEI - Año 2023






MUNICIPALIDAD DISTRITAL DE MIRAFLORES

REPORTE DE SEGUIMIENTO DEL PEI 2018-2026 POR EL AÑO 2023

Seguimiento de los Indicadores del Plan Estratégico Institucional (PEI) - Año 2023 – Por OEI y AEI

OEI		Nombre del indicador	Método de cálculo	Unidad de Medida	Línea de Base		Proyectado 2023	Ejecutado 2023	% de avance	Unidad Orgánica responsable del indicador
Código	Descripción				Valor	Año				
OEI.01	Promover el desarrollo humano y hábitos saludables en el distrito de Miraflores	Índice de Desarrollo Humano	Véase: <a href="http://www.undp.org/content/undp/es/home/librarypage/hr.html">http://www.undp.org/content/undp/es/home/librarypage/hr.html</a>	Escala mínimo valor = 0 / máximo valor = 1 (Según PNUD)	0.7971	2012	0.9152	0.832	91%	Gerencia de Desarrollo Humano
<b>Acciones Estratégicas del OEI.01</b>										
AEI.01.01	Programa orientado de salud preventivo-promocional a favor de los vecinos de Miraflores	Porcentaje de cumplimiento del Programa orientado de salud preventivo-promocional a favor de los vecinos de Miraflores	Porcentaje de cumplimiento del programa	Porcentaje	95%	2016	97%	100%	103%	Sub Gerencia de Salud y Bienestar Social
AEI.01.02	Programa de incentivo a la práctica deportiva de manera integral en los vecinos de Miraflores	N° de participantes en escuelas deportivas municipales por año	Enumeración	Participantes	3,000	2016	3,900	7,745	199%	Sub Gerencia de Deportes y Recreación
AEI.01.03	Programas sociales de atención focalizada a la población vulnerable del distrito	N° de personas atendidas en los servicios brindados a la población vulnerables por la DEMUNA, programa de Mujeres y OMAPED al año	Enumeración	Personas atendidas	1,000	2016	1,200	4,210	351%	Sub Gerencia de Salud y Bienestar Social
AEI.01.04	Programa de atención integral al adulto mayor	Porcentaje de adultos mayores participantes de actividades de la municipalidad	Población adulto mayor participante participantes / Población total adulto mayor *100	Porcentaje	5%	2016	10%	10%	100%	Sub Gerencia de Salud y Bienestar Social






MUNICIPALIDAD DISTRITAL DE MIRAFLORES

REPORTE DE SEGUIMIENTO DEL PEI 2018-2026 POR EL AÑO 2023


OEI		Nombre del indicador	Método de cálculo	Unidad de Medida	Línea de Base		Proyectado 2023	Ejecutado 2023	% de avance	Unidad Orgánica responsable del indicador
Código	Descripción				Valor	Año				
OEI.02	Reducir la percepción de inseguridad ciudadana en el distrito	Porcentaje de hogares, en cuya zona o barrio se ha adoptado alguna medida de seguridad para prevenir la delincuencia	Total de hogares con cobertura de seguridad /Total hogares/ * 100	Porcentaje	100%	2016	100%	100%	100%	Gerencia de seguridad Ciudadana
<b>Acciones Estratégicas del OEI.02</b>										
AEI.02.01	Patrullaje integrado en beneficio de la ciudadanía.	Porcentaje de patrullajes integrados realizados(anual)	N° de patrullajes realizados / N° patrullajes previstos * 100	Patrullajes ejecutados	100%	2016	100%	397%	397%	Sub Gerencia de Serenazgo
AEI.02.02	Programa de seguridad ciudadana vecinal de manera focalizada en beneficio de la población.	Porcentaje del Programa de seguridad ciudadana vecinal de manera focalizada en beneficio de la población.	Acciones realizadas / Acciones Programadas * 100	Porcentaje	90%	2016	100%	167%	167%	Sub Gerencia de Serenazgo
AEI.02.03	Programa de mejora integral del equipamiento de serenazgo del distrito	N° de equipos de video vigilancia integrados con que cuenta el sistema de Serenazgo	Enumeración	Equipos de video vigilancia	293	2017	335	335	100%	Sub Gerencia de Serenazgo
OEI.03	Promover la gestión institucional de la Municipalidad	% de cumplimiento del POI	Metas trazadas / metas alcanzadas *100	Porcentaje	94%	2016	98%	98%	100%	Gerencia de Planificación y Presupuesto
<b>Acciones Estratégicas del OEI.03</b>										
AEI.03.01	Asistencia técnica de manera integral para fortalecer los espacios de participación ciudadana del distrito.	N° de participantes de los procesos de presupuesto participativo (presencial y/o virtual)	Enumeración	Participantes	260	2017	425	669	157%	Gerencia de Participación Vecinal





**MUNICIPALIDAD DISTRITAL DE MIRAFLORES**  
**REPORTE DE SEGUIMIENTO DEL PEI 2018-2026 POR EL AÑO 2023**


OEI		Nombre del indicador	Método de cálculo	Unidad de Medida	Línea de Base		Proyectado 2023	Ejecutado 2023	% de avance	Unidad Orgánica responsable del indicador
Código	Descripción				Valor	Año				
AEI.03.02	Procedimientos administrativos simplificados en beneficio de los administrados.	Porcentaje de procedimientos simplificados en el TUPA	N° de procedimientos simplificados / N° de Procedimientos vigentes * 100	Porcentaje	3%	2016	10%	9%	90%	Sub Gerencia de Racionalización y Estadística
AEI.03.03	Capacitación permanente de los servidores municipales.	% del Plan quinquenal de Desarrollo de las Personas al Servicio del Estado cumplido	Porcentaje de cumplimiento del Plan	Porcentaje	0%	2017	65%	60%	92%	Sub Gerencia de Recursos Humanos
OEI.04	Promover el desarrollo urbano armónico del territorio	Porcentaje del Plan Urbano implementado	Evaluación de avance	Grado de avance	0%	2017	96%	100%	104%	Gerencia de Desarrollo Urbano y Medio Ambiente
<b>Acciones Estratégicas del OEI.04</b>										
AEI.04.01	Mantenimiento vial y de infraestructura permanente urbana del distrito.	Porcentaje de infraestructura vial con mantenimiento	total vías con mantenimiento / Total de vías * 100	Porcentaje	100%	2016	100%	80%	80%	Gerencia de Obras y Servicios Públicos
AEI.04.02	Mantenimiento de las ciclovías para el transporte no motorizado del distrito.	Km de ciclovías habilitados en el distrito	Enumeración	Kilometro	9.1	2016	35	24.21	69%	Gerencia de Desarrollo Urbano y Medio Ambiente
AEI.04.03	Programa integral de actualización del catastro distrital.	Porcentaje de unidades catastrales actualizadas	total de unidades catastrales actualizadas / Total de unidades catastrales * 100	Porcentaje	60%	2016	95%	93%	98%	Subgerencia de Catastro





**MUNICIPALIDAD DISTRITAL DE MIRAFLORES**  
**REPORTE DE SEGUIMIENTO DEL PEI 2018-2026 POR EL AÑO 2023**


OEI		Nombre del indicador	Método de cálculo	Unidad de Medida	Línea de Base		Proyectado 2023	Ejecutado 2023	% de avance	Unidad Orgánica responsable del indicador
Código	Descripción				Valor	Año				
OEI.05	Promover la gestión de riesgos de desastres	Estudios de amenazas y vulnerabilidades implementados	Total de estudios actualizados en GRD / Total de estudios de GRD * 100	Porcentaje	100%	2016	100%	83%	83%	Subgerencia de Gestión del Riesgo de Desastres
<b>Acciones Estratégicas del OEI.05</b>										
AEI.05.01	Asistencia técnica focalizada para mejorar los niveles de preparación y respuesta ante desastres del distrito.	Porcentaje de vecinos que recibe asistencia técnica focalizada para mejorar los niveles de preparación y respuesta ante desastres en el distrito.	Total de vecinos con asistencia técnica / Total de vecinos * 100	Porcentaje	40%	2016	68%	70%	103%	Subgerencia de Gestión del Riesgo de Desastres
AEI.05.02	Inducción constante a la población para que se encuentren preparados ante un posible desastre.	N° de simulacros de Defensa Civil Realizados x año	Enumeración	Simulacro	48	2016	55	22	40%	Subgerencia de Gestión del Riesgo de Desastres
AEI.05.03	Inspección oportuna a la infraestructura para seguridad de los vecinos de Miraflores.	Porcentaje de Edificaciones inspeccionadas	Edificaciones inspeccionadas / Total edificaciones * 100	Porcentaje	1%	2016	4%	5%	125%	Subgerencia de Gestión del Riesgo de Desastres
AEI.05.04	Asistencia técnica focalizada a los vecinos para la respuesta ante desastres del distrito.	N° de brigadistas capacitados y certificados	Enumeración	Brigada	73	2016	130	49	38%	Subgerencia de Gestión del Riesgo de Desastres
AEI.05.05	Servicios oportunos de centro de Operaciones de Emergencia y almacenes soterrados para los vecinos de Miraflores.	N° de almacenes soterrados	Enumeración	Infraestructura	14	2016	14	14	100%	Subgerencia de Gestión del Riesgo de Desastres





**MUNICIPALIDAD DISTRITAL DE MIRAFLORES**  
**REPORTE DE SEGUIMIENTO DEL PEI 2018-2026 POR EL AÑO 2023**

OEI		Nombre del indicador	Método de cálculo	Unidad de Medida	Línea de Base		Proyectado 2023	Ejecutado 2023	% de avance	Unidad Orgánica responsable del indicador
Código	Descripción				Valor	Año				
<b>OEI.06</b>	Mejorar la gestión ambiental sostenible en Miraflores	Ratio área verde/habitante	Superficie áreas verdes / población	M2 x habitante	13.6	2016	13.6	10.22	75%	Sub Gerencia de Limpieza Pública y Áreas Verdes
<b>Acciones Estratégicas del OEI.06</b>										
<b>AEI.06.01</b>	Gestión de residuos sólidos de forma adecuada y tecnificada, en beneficio de los vecinos.	Volumen de RRSS segregados en la fuente por año en m3.	Enumeración	M3	5,474.79	2016	7,870	1,666	21%	Sub Gerencia de Desarrollo Ambiental
<b>AEI.06.02</b>	Sistemas de manejo eficiente de agua para riego en el distrito.	Extensión de áreas verdes bajo sistemas de riego tecnificado.	Enumeración	M2	531,164	2016	531,164	647,771	122%	Sub Gerencia de Limpieza Pública y Áreas Verdes
<b>AEI.06.03</b>	Asistencia técnica para la tenencia responsable de mascotas de forma completa en el distrito.	N° de campañas de mascotas realizado por el programa de zoonosis por año	Enumeración	Campaña	10	2016	12	16	133%	Subgerencia de Salud y Bienestar Social
<b>OEI.07</b>	Mejorar los niveles de competitividad del distrito	Número de nuevos negocios que se instalan de acuerdo con el Plan Urbano	Enumeración	Negocios	332	2014	355	2,256	635%	Gerencia de Autorización y Control





**MUNICIPALIDAD DISTRITAL DE MIRAFLORES**  
**REPORTE DE SEGUIMIENTO DEL PEI 2018-2026 POR EL AÑO 2023**

OEI		Nombre del indicador	Método de cálculo	Unidad de Medida	Línea de Base		Proyectado 2023	Ejecutado 2023	% de avance	Unidad Orgánica responsable del indicador
Código	Descripción				Valor	Año				
Acciones Estratégicas del OEI.07										
AEI.07.01	Fiscalización y operativos de los establecimientos en general y vía pública de manera integral en el distrito.	Porcentaje de establecimientos comerciales y de servicios. fiscalizados	N° de establecimientos fiscalizados / Total de establecimientos * 100	Porcentaje	10%	2015	16%	18%	113%	Subgerencia de Fiscalización y Control
AEI.07.02	Ordenamiento de los negocios de acuerdo al Plan Urbano Distrital.	N° de licencias otorgadas anualmente para negocios de acuerdo al Plan Urbano	Enumeración	Licencias	1,624	2016	1,850	2,256	122%	Subgerencia de Comercialización
OEI.08	Incrementar la oferta turística con enfoque cultural en el distrito	N° de visitas anuales a la Huaca Pucllana	Enumeración	Visita	84,445	2015	98,000	98,243	100%	Gerencia de Cultura y Turismo
Acciones Estratégicas del OEI.08										
AEI.08.01	Servicios culturales de calidad a los vecinos.	N° de asistentes a los servicios culturales del distrito	Enumeración	Asistentes	172,145	2015	225,000	228,000	101%	Gerencia de Cultura y Turismo
AEI.08.02	Servicios de lectura y bibliotecas de manera integral en el distrito.	N° de usuarios de las bibliotecas municipales	Enumeración	Usuarios	3,467	2015	5,200	48,920	941%	Gerencia de Cultura y Turismo
AEI.08.03	Asistencia técnica para el incremento del turismo sostenible en el distrito.	N° de habitaciones disponibles en establecimientos hoteleros y de hospedaje que cuentan con parámetros de calidad	Enumeración	Habitaciones	4,930	2016	5,600	7,798	139%	Gerencia de Cultura y Turismo

Los porcentajes de avance mayores a 100% han sido truncados al 100%, tal como lo muestra el Reporte de Seguimiento del Aplicativo CEPLAN.






MUNICIPALIDAD DISTRITAL DE MIRAFLORES

REPORTE DE SEGUIMIENTO DEL PEI 2018-2026 POR EL AÑO 2023

---

3. Reporte de seguimiento del PEI emitido a través del aplicativo CEPLAN v.01





Período PEI : 2018 - 2026  
 Nivel de Gobierno : M - GOBIERNOS LOCALES  
 Departamento : 15 - LIMA  
 Provincia : 1501 - LIMA  
 Distrito : 150122 - MIRAFLORES  
 Entidad Ejecutora : 301271 - MUNICIPALIDAD DISTRITAL DE MIRAFLORES

Código	Denominación	UE	Unidad de Organización	Relevancia	Sentido Esperado	Tipo de Agregación	Línea Base		Logro Esperado										Valores Obtenidos								Avance Tipo I (%)		Avance Tipo II (%)			
							Año	Valor	2018	2019	2020	2021	2022	2023	2024	2025	2026	2018		2019		2020		2021		2022		2023		2023		
																		Sem.	Anual	Sem.	Anual	Sem.	Anual	Sem.	Anual	Sem.	Anual	Sem.	Anual	Sem.	Anual	
EL.01	PROMOVER EL DESARROLLO HUMANO Y HABITOS SALUDABLES EN EL DISTRITO DE MIRAFLORES. (Prioridad:6)																															
ND.01.OEI.01	Índice de Desarrollo Humano	301271-MUNICIPALIDAD DISTRITAL DE MIRAFLORES	02.14.01-GERENCIA DE DESARROLLO HUMANO	Relevante	Ascendente	No Acumulado	2012	0.8000	0.8400	0.8600	0.8800	0.9000	0.9100	0.9200	0.9200	0.9200	0.9200	-	0.8200	-	0.8300	-	0.8300	-	0.8800	-	0.8320	-	90.43	24	26.64	
EL.01.01	PROGRAMA ORIENTADO DE SALUD PREVENTIVO-PROMOCIONAL A FAVOR DE LOS VECINOS DE MIRAFLORES. (Prioridad:6)																															
ND.01.AEI.01.01	Porcentaje de cumplimiento del Programa orientado de salud preventivo-promocional a favor de los vecinos de Miraflores	301271-MUNICIPALIDAD DISTRITAL DE MIRAFLORES	02.14.02-SUBGERENCIA DE SALUD Y BIENESTAR SOCIAL	Muy relevante	Ascendente	No Acumulado	2016	95.00	95.00	95.00	95.00	95.00	96.00	97.00	97.00	98.00	100.00	ND	89.00	ND	91.00	ND	51.00	ND	97.00	ND	100.00	70.00	100.00	72.16	100.00	100
EL.01.02	PROGRAMA DE INCENTIVO A LA PRÁCTICA DEPORTIVA DE MANERA INTEGRAL EN LOS VECINOS DE MIRAFLORES. (Prioridad:6)																															
ND.01.AEI.01.02	Número de participantes en escuelas deportivas municipales por año	301271-MUNICIPALIDAD DISTRITAL DE MIRAFLORES	02.14.03-SUBGERENCIA DE DEPORTE Y RECREACION	Relevante	Ascendente	No Acumulado	2016	3,000.00	3,300.00	3,600.00	3,600.00	3,700.00	3,800.00	3,900.00	5,700.00	5,500.00	8,200.00	ND	1,234.00	ND	2,769.00	ND	3,545.00	ND	5,166.00	ND	8,674.00	4,075.00	7,745.00	100.00	100.00	100
EL.01.03	PROGRAMAS SOCIALES DE ATENCIÓN FOCALIZADA A LA POBLACIÓN VULNERABLE DEL DISTRITO. (Prioridad:6)																															
ND.01.AEI.01.03	Número de personas atendidas en los servicios brindados a la población vulnerables por la Demuna, programa de Mujeres y Omnipal al año	301271-MUNICIPALIDAD DISTRITAL DE MIRAFLORES	02.14.02-SUBGERENCIA DE SALUD Y BIENESTAR SOCIAL	Muy relevante	Ascendente	No Acumulado	2016	1,000.00	1,000.00	1,000.00	1,000.00	1,100.00	1,200.00	1,200.00	1,250.00	1,250.00	6,000.00	ND	1,259.00	ND	1,876.00	ND	1,674.00	ND	3,024.00	ND	3,024.00	2,089.00	4,210.00	100.00	100.00	100
EL.01.04	PROGRAMA DE ATENCIÓN INTEGRAL AL ADULTO MAYOR (Prioridad:6)																															
ND.01.AEI.01.04	Porcentaje de adultos mayores participantes de actividades de la municipalidad	301271-MUNICIPALIDAD DISTRITAL DE MIRAFLORES	02.14.02-SUBGERENCIA DE SALUD Y BIENESTAR SOCIAL	Relevante	Ascendente	No Acumulado	2016	5.00	5.00	6.00	7.00	8.00	9.00	10.00	12.00	12.00	14.00	ND	6.00	ND	9.00	ND	4.00	ND	6.00	ND	9.00	5.00	10.00	50.00	100.00	100
EL.02	REDUCIR LA PERCEPCIÓN DE LA INSEGURIDAD CIUDADANA EN EL DISTRITO (Prioridad:1)																															
ND.01.OEI.02	Porcentaje de hogares, en cuya zona o barrio se ha adoptado alguna medida de seguridad para prevenir la delincuencia.	301271-MUNICIPALIDAD DISTRITAL DE MIRAFLORES	02.12.01-GERENCIA DE SEGURIDAD CIUDADANA	Muy relevante	Ascendente	No Acumulado	2016	100.00	100.00	100.00	100.00	100.00	100.00	100.00	100.00	100.00	100.00	-	100.00	-	100.00	-	100.00	-	100.00	-	100.00	-	100.00	-	100.00	
EL.02.01	PAUTILLA DE INTEGRACIÓN EN BENEFICIO DE LA CIUDADANÍA (Prioridad:1)																															
ND.01.AEI.02.01	Porcentaje de patrullajes integrados (realizados/anual)	301271-MUNICIPALIDAD DISTRITAL DE MIRAFLORES	02.12.02-SUBGERENCIA DE SERENAZGO	Muy relevante	Ascendente	No Acumulado	2016	100.00	100.00	100.00	100.00	100.00	100.00	100.00	100.00	100.00	100.00	ND	100.00	ND	100.00	ND	96.00	ND	100.00	ND	100.00	50.00	397.00	50.00	100.00	100
EL.02.02	PROGRAMA DE SEGURIDAD CIUDADANA VECINAL DE MANERA FOCALIZADA EN BENEFICIO DE LA POBLACIÓN (Prioridad:1)																															
ND.01.AEI.02.02	Porcentaje del Programa de seguridad ciudadana vecinal de manera focalizada en beneficio de la población	301271-MUNICIPALIDAD DISTRITAL DE MIRAFLORES	02.12.02-SUBGERENCIA DE SERENAZGO	Muy relevante	Ascendente	No Acumulado	2016	90.00	90.00	95.00	100.00	100.00	100.00	100.00	100.00	100.00	100.00	ND	100.00	ND	100.00	ND	100.00	ND	100.00	0.00	67.00	50.00	167.00	50.00	100.00	100
EL.02.03	PROGRAMA DE MEJORA INTEGRAL DEL EQUIPAMIENTO DE SERENAZGO DEL DISTRITO (Prioridad:1)																															
ND.01.AEI.02.03	Número de equipos de video vigilancia integrados con que cuenta el sistema de Serenazgo	301271-MUNICIPALIDAD DISTRITAL DE MIRAFLORES	02.12.03-SUBGERENCIA DE SERENAZGO	Relevante	Ascendente	No Acumulado	2017	293.00	300.00	300.00	300.00	310.00	320.00	335.00	375.00	377.00	377.00	ND	300.00	ND	300.00	ND	300.00	ND	304.00	ND	377.00	335.00	335.00	100.00	100.00	100
EL.03	PROMOVER LA GESTIÓN INSTITUCIONAL DE LA MUNICIPALIDAD (Prioridad:7)																															
ND.01.OEI.03	Porcentaje de cumplimiento del POI	301271-MUNICIPALIDAD DISTRITAL DE MIRAFLORES	02.06.01-GERENCIA DE PLANIFICACIÓN Y PRESUPUESTO	Muy relevante	Ascendente	No Acumulado	2016	94.00	96.00	96.00	96.00	96.00	97.00	98.00	98.00	98.00	98.00	-	93.00	-	95.00	-	88.00	-	96.00	-	94.00	-	98.00	-	100.00	100
EL.03.01	ASISTENCIA TÉCNICA PARA FORTALECER LOS ESPACIOS DE PARTICIPACIÓN CIUDADANA DEL DISTRITO. (Prioridad:7)																															
ND.01.AEI.03.01	Número de participantes de los procesos de presupuesto participativo (presencial y/o virtual)	301271-MUNICIPALIDAD DISTRITAL DE MIRAFLORES	02.02-GERENCIA DE PARTICIPACIÓN VECINAL	Relevante	Ascendente	No Acumulado	2017	260.00	300.00	300.00	300.00	350.00	400.00	425.00	450.00	500.00	500.00	ND	260.00	ND	290.00	ND	305.00	ND	54.00	ND	604.00	669.00	669.00	100.00	100.00	100
EL.03.02	PROCEDIMIENTOS ADMINISTRATIVOS SIMPLIFICADOS EN BENEFICIO DE LOS ADMINISTRADOS. (Prioridad:7)																															
ND.01.AEI.03.02	Porcentaje de procedimientos simplificados en el TUPA	301271-MUNICIPALIDAD DISTRITAL DE MIRAFLORES	02.06.03-SUBGERENCIA DE RACIONALIZACIÓN Y ESTADÍSTICA	Relevante	Ascendente	No Acumulado	2016	3.00	3.00	3.00	3.00	5.00	7.00	10.00	12.00	12.00	12.00	ND	3.00	ND	4.00	ND	5.00	ND	7.00	ND	7.00	5.00	9.00	50.00	90.00	85
EL.03.03	CAPACITACIÓN PERMANENTE DE LOS SERVIDORES MUNICIPALES. (Prioridad:7)																															
ND.01.AEI.03.03	Porcentaje del Plan quinquenal de Desarrollo de las Personas al Servicio del Estado cumplido	301271-MUNICIPALIDAD DISTRITAL DE MIRAFLORES	02.04.02-SUBGERENCIA DE RECURSOS HUMANOS	Relevante	Ascendente	No Acumulado	2017	0.00	10.00	20.00	50.00	55.00	60.00	65.00	70.00	70.00	70.00	ND	12.00	ND	30.00	ND	40.00	ND	60.00	ND	59.00	30.00	60.00	46.15	92.31	92
EL.04	PROMOVER EL DESARROLLO URBANO ARMÓNICO DEL TERRITORIO (Prioridad:2)																															
ND.01.OEI.04	Porcentaje del Plan Urbano Implementado	301271-MUNICIPALIDAD DISTRITAL DE MIRAFLORES	02.10.01-GERENCIA DE DESARROLLO URBANO Y MEDIO AMBIENTE	Relevante	Ascendente	No Acumulado	2017	0.00	15.00	35.00	95.00	95.00	96.00	96.00	98.00	98.00	95.00	-	20.00	-	25.00	-	40.00	-	95.00	-	100.00	-	100.00	-	100.00	100
EL.04.01	MANTENIMIENTO VIAL Y DE INFRAESTRUCTURA PERMANENTE URBANA DEL DISTRITO (Prioridad:2)																															
ND.01.AEI.04.01	Porcentaje de infraestructura vial con mantenimiento	301271-MUNICIPALIDAD DISTRITAL DE MIRAFLORES	02.11.01-GERENCIA DE OBRAS Y SERVICIOS PÚBLICOS	Relevante	Ascendente	No Acumulado	2016	100.00	100.00	100.00	100.00	100.00	100.00	100.00	100.00	100.00	100.00	ND	86.00	ND	92.00	ND	88.00	ND	100.00	ND	ND	50.00	80.00	50.00	80.00	80
EL.04.02	MANTENIMIENTO DE LAS CICLOVÍAS PARA EL TRANSPORTE NO MOTORIZADO DEL DISTRITO. (Prioridad:2)																															
ND.01.AEI.04.02	Kilometro de ciclovías habilitados en el distrito	301271-MUNICIPALIDAD DISTRITAL DE MIRAFLORES	02.10.01-GERENCIA DE DESARROLLO URBANO Y MEDIO AMBIENTE	Relevante	Ascendente	No Acumulado	2016	9.10	14.20	19.10	24.10	30.00	32.00	35.00	35.00	40.00	40.00	ND	13.00	ND	20.00	ND	24.00	ND	22.47	ND	24.21	17.00	24.21	48.57	69.17	58
EL.04.03	PROGRAMA INTEGRAL DE ACTUALIZACIÓN DEL CATASTRO DISTRITAL (Prioridad:2)																															
ND.01.AEI.04.03	Porcentaje de unidades catastrales actualizadas	301271-MUNICIPALIDAD DISTRITAL DE MIRAFLORES	02.10.03-SUBGERENCIA DE CATASTRO	Relevante	Ascendente	No Acumulado	2016	60.00	70.00	58.00	100.00	85.00	90.00	95.00	80.00	95.00	80.00	ND	70.00	ND	60.00	ND	55.00	ND	87.00	ND	92.00	50.00	93.00	52.63	97.89	94
EL.05	PROMOVER LA GESTIÓN DE RIESGOS DE DESASTRES (Prioridad:3)																															
ND.01.OEI.05	Estudios de amenazas y vulnerabilidades implementados	301271-MUNICIPALIDAD DISTRITAL DE MIRAFLORES	02.09.05-SUBGERENCIA DE GESTIÓN DEL RIESGO DE DESASTRES	Muy relevante	Ascendente	No Acumulado	2016	100.00	100.00	100.00	100.00	100.00	100.00	100.00	100.00	100.00	100.00	-	80.00	-	93.00	-	93.00	-	100.00	-	100.00	-	83.00	-	83.00	
EL.05.01	ASISTENCIA TÉCNICA FOCALIZADA PARA MEJORAR LOS NIVELES DE PREPARACIÓN Y RESPUESTA ANTE DESASTRES DEL DISTRITO. (Prioridad:3)																															
ND.01.AEI.05.01	Porcentaje de vecinos que recibe asistencia técnica focalizada para mejorar los niveles de preparación y respuesta ante desastres en el distrito.	301271-MUNICIPALIDAD DISTRITAL DE MIRAFLORES	02.09.05-SUBGERENCIA DE GESTIÓN DEL																													



OTA:

} No ha registrado Relevancia y / o Tipo de agregación del indicador.

} El cálculo implica una división entre 0.

**ALERTAS IDENTIFICADAS**

**AEI con ejecución de [0% - 75%]:**

**AEI 04.02:** Mantenimiento de las ciclovías para el transporte no motorizado del distrito

**AEI 05.02:** Inducción constante a la población para que se encuentren preparados ante un posible desastre

**AEI 05.04:** Asistencia técnica focalizada a los vecinos para la respuesta ante desastres del distrito

**AEI 06.01:** Gestión de residuos sólidos de forma adecuada y tecnicificada, en beneficio de los vecinos

**AEI con ejecución de [75% - 95%]:**

**AEI 03.02:** Procedimientos administrativos simplificados en beneficio de los administrados.

**AEI 03.03:** Capacitación permanente de los servidores municipales

**AEI 04.01:** Mantenimiento vial y de infraestructura permanente urbana del distrito