



---

## RESUMEN EJECUTIVO

*Primera Audiencia Pública  
de Rendición de Cuentas  
del año 2026*

*Al 30 de abril de 2026*

## AGENDA

1. Planes para mejorar la gestión y la calidad de servicios públicos municipales; avances, dificultades y lecciones aprendidas en su ejecución.
2. Cartera de proyectos de inversión priorizada.
3. Acciones de prevención en gestión de riesgo de desastres.
4. Nivel de ejecución presupuestal.
5. Adopción de políticas públicas y el avance en su implementación.



## AGENDA

6. Funcionamiento de espacios de concertación.
7. Funcionamiento de las Instancias de Concertación.
8. Acciones para promover la implementación de los mecanismos de transparencia e integridad en la gestión local.
9. Disposiciones municipales de relevancia e impacto para la ciudadanía, emitidas en el último semestre.
10. Adquisiciones y contrataciones de bienes, servicios y obras.



## 01. Avances y logros sobre los objetivos priorizados que mejoran la calidad y seguridad en los servicios públicos municipales

### a). Seguridad Ciudadana

- Reducción de los niveles de inseguridad ciudadana en el distrito de Miraflores mediante la capacidad operativa, logística y tecnología desplegada en el servicio.

### b). Áreas Verdes

- Mejora de la gestión de las áreas verdes y de un ambiente sostenible.

### c). Limpieza Pública

- Mejora de la gestión de los espacios públicos limpios y saludables.



## a). Seguridad Ciudadana - Capacidad Operativa

03

Drones

1399

Cámaras  
de Video  
vigilancia

179

Vehículos  
Motorizados  
(autos, camionetas  
y motocicletas)

1005

Serenos

325

BodyCam



## a). Seguridad Ciudadana: Avances y Logros



**PATRULLAJE A PIE**  
**PATRULLAJE MOTORIZADO**  
**PATRULLAJE NO MOTORIZADO**  
**PATRULLAJE CON EMPLEO CANINO**

# 45,104

**PATRULLAJES MUNICIPALES**

# ACTIVIDADES OPERACIONALES



# 3,587

**PATRULLAJES INTEGRADOS**

**COMISARIA DE MIRAFLORES**  
**COMISARIA DE SAN ANTONIO**  
**POLICIAS POR CONVENIO**



# 385

**OPERATIVOS DE SERENAZGO SINFRONTERAS**

**MUNICIPALIDAD DE BARRANCO**  
**MUNICIPALIDAD DE SAN ISIDRO**  
**MUNICIPALIDAD DE SURQUILLO**  
**MUNICIPALIDAD DE SANTIAGO DE SURCO**

## a). Seguridad Ciudadana: Avances y Logros

1

**PUESTA EN  
FUNCIONAMIENTO DE 05  
NUEVOS MÓDULOS DE  
VIDEOVIGILANCIA,  
DESTINADOS A  
FORTALECER LA  
SEGURIDAD VECINAL Y  
BRINDAR UNA ATENCIÓN  
MÁS RÁPIDA Y EFICAZ**

2

**ADQUISICIÓN DE 200  
NUEVOS EQUIPOS  
BODYCAM SUMANDO  
UN TOTAL DE 325  
BODYCAM Y 113  
NUEVAS CÁMARAS DE  
VIDEOVIGILANCIA**

3

**ADQUISICIÓN  
DE 1000  
UNIFORMES  
COMPLETOS  
PARA  
PERSONAL DE  
SERENAZGO**

4

**PROCESO DE  
ADQUISICIÓN DE  
350 CHALEGOS  
ANTIBALAS  
NIVEL IIIA PARA  
LOS SERENOS  
MUNICIPALES**

5

**ADQUISICIÓN DE  
NUEVO EQUIPO  
PARA  
MOTORIZADOS,  
QUE INCLUYEN  
CASCO Y EQUIPO  
COMPLETO DE  
SEGURIDAD**

## a). Seguridad Ciudadana: Avances y Logros

**201**

OPERATIVOS EN EL  
MALECÓN Y  
ACANTILADOS

**25**

OPERATIVOS  
LIBADORES

**54**

OPERATIVOS APOYO DE  
IDENTIFICACIÓN DE MOTOS

**1,819**

OPERATIVOS CONJUNTOS

**4**

OPERATIVOS APOYO DE  
IDENTIFICACIÓN DE PERSONAS

**175**

OPERATIVOS  
LUCIERNAGA

**136**

OPERATIVOS PREVENTIVOS  
CONTRA LA MENDICIDAD

**539**

OPERATIVOS EN OBRAS  
DE CONSTRUCCIÓN

**301**

OPERATIVOS IMPACTO

**384**

OPERATIVOS DE  
SERENAZGOS SIN  
FRONTERAS

## b). ÁREAS VERDES

<b>Especies podadas</b>	<b>6,831</b>
<b>Intervenciones de emergencia</b>	<b>120</b>
<b>Parques intervenidos (m2)</b>	<b>3,738,080</b>
<b>Plantas de estación(unidades)</b>	<b>212,355</b>
<b>Plantas perennes (unidades)</b>	<b>44,008</b>
<b>Árboles plantados (unidades)</b>	<b>187</b>
<b>Grass sembrado (m2)</b>	<b>1,525</b>



## b). ÁREAS VERDES – Logros alcanzados

### 1

#### RECONOCIMIENTO INTERNACIONAL “CIUDADES ÁRBOLES DEL MUNDO” (TREE CITIES OF THE WORLD)

Miraflores obtuvo, por segundo año consecutivo, el reconocimiento internacional “Ciudades Árboles del Mundo” otorgado por la **Organización de las Naciones Unidas para la Alimentación y la Agricultura (FAO)** y la **Arbor Day Foundation**, por cumplir estándares internacionales en la gestión sostenible del arbolado urbano.



#### IMPACTO:

- ✓ Mejora la calidad ambiental y reduce la temperatura urbana.
- ✓ Incrementa la cobertura vegetal y la captura de CO<sub>2</sub>.
- ✓ Mejora la salud y calidad de vida de los vecinos.
- ✓ Posiciona a Miraflores como un distrito sostenible y comprometido con las futuras generaciones.



Organización de las Naciones Unidas para la Alimentación y la Agricultura (FAO)



Arbor Day Foundation



RECONOCIMIENTOS OBTENIDOS EN

### 2026

### 2

#### RECONOCIMIENTO INTERNACIONAL EN MÉXICO POR USO DE CONTROLADORES BIOLÓGICOS

Miraflores fue reconocido internacionalmente en México por la implementación de estrategias innovadoras en el manejo sostenible de plagas del arbolado urbano, destacando el **uso de controladores biológicos**. Esta práctica reduce significativamente el uso de agroquímicos y promueve un enfoque ecológico y sostenible en la gestión ambiental del distrito.



#### IMPACTO:

- ✓ Mejora la salud del arbolado urbano.
- ✓ Protege la biodiversidad (insectos benéficos, aves y polinizadores).
- ✓ Reduce el impacto ambiental y la contaminación.
- ✓ Fortalece a Miraflores como modelo replicable de gestión sostenible a nivel internacional.



Miraflores, compromiso que transforma y construye un futuro sostenible.

3 SALUD Y BIENESTAR



11 CIUDADES Y COMUNIDADES SOSTENIBLES



13 ACCIÓN POR EL CLIMA



15 VIDA DE ECOSISTEMAS TERRESTRES



## c). LIMPIEZA PÚBLICA

SERVICIOS	ACUMULADO al 30/04/26
Recolección, transporte y disposición final de Residuos sólidos	17,116.06 toneladas
Lavado y Desinfección	3,307,203.96 m <sup>2</sup>
Barrido de Calles y Avenidas (Km-Eje)	18,847.72 km /eje
4 Campañas "Techo Limpio"	16.90 toneladas
Recolección, transporte y Disposición Final de maleza (toneladas)	856.33 toneladas



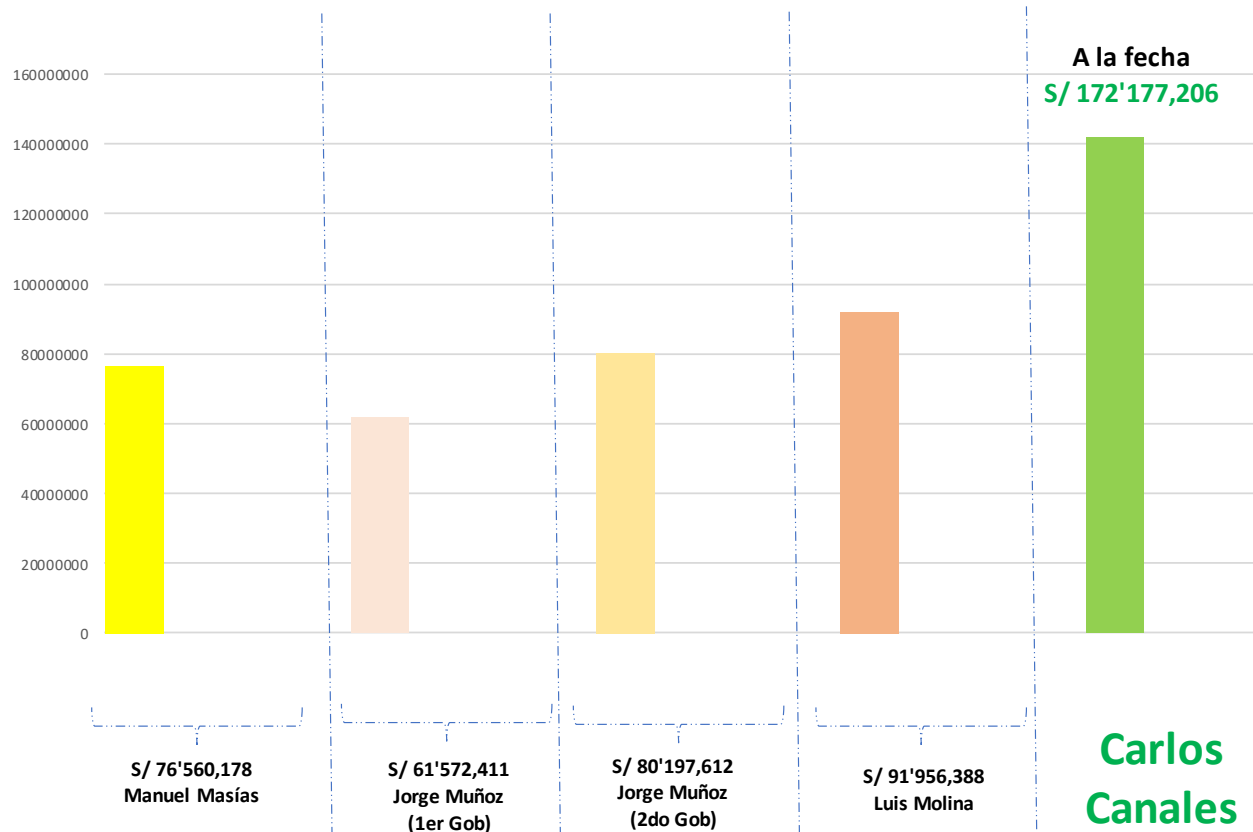
## 2. CARTERA DE PROYECTOS DE INVERSIÓN PRIORIZADA 2026

El Presupuesto Institucional correspondiente a las INVERSIONES del año 2026 asciende a un total de **S/ 28,742,089**:  
A la fecha están en etapa de ejecución y con avance considerable, los siguientes proyectos de inversión:

CUI	PROYECTO	ESTADO	MONTO
2616095	CREACION DE LOS SERVICIOS TURISTICOS PUBLICOS EN RECURSOS TURISTICOS EN CENTRO DEL TABLISTA EN LA PLAYA MAKAHA DE CENTRO POBLADO MIRAFLORES DISTRITO DE MIRAFLORES DE LA PROVINCIA DE LIMA DEL DEPARTAMENTO DE LIMA	CON CONTRATO	S/ 3,086,472.00
2662710	MEJORAMIENTO DEL SERVICIO DE PRACTICA DEPORTIVA Y/O RECREATIVA EN CICLISMO BMX Y SKATE PARK DISTRITO DE MIRAFLORES DE LA PROVINCIA DE LIMA DEL DEPARTAMENTO DE LIMA	CON CONTRATO	S/ 2,897,272.00
2669483	ADQUISICION DE AMBULANCIA URBANA; EN EL(LA) SUBGERENCIA DE SERENAZGO DISTRITO DE MIRAFLORES, PROVINCIA LIMA, DEPARTAMENTO LIMA	BUENA PRO	S/ 505,296.00
2678450	MEJORAMIENTO DE LOS SERVICIOS DE ESPACIOS PUBLICOS URBANOS EN EL PARQUE EL LIBRO - MANUEL SOLARI SWAYNE, DISTRITO DE MIRAFLORES DE LA PROVINCIA DE LIMA DEL DEPARTAMENTO DE LIMA	CONVOCADO	S/ 492,688.00



HITO HISTÓRICO EN INVERSIÓN EN MIRAFLORES




La ejecución en inversiones corresponde al gasto efectivo registrado durante los ejercicios 2023, 2024, 2025 y 2026.



## 03. Acciones de Prevención en Gestión del Riesgo de desastres.

- 2,080** inspecciones técnicas de seguridad en edificaciones (ITSE)
- 690** visitas de seguridad (VISE)
- 26** visitas de seguridad a instituciones educativas
- 82** visitas preventivas a edificios multifamiliares
- 10** inspecciones realizadas a edificios multifamiliares
- 1,200** vecinos capacitados
- 50** Brigadistas Junior
- 12** Brigadistas Comunitarios
- 885** Emergencias atendidas (médicas, accidentes, rescates, incendios, etc.)

Del 01 de enero al 30 de abril de 2026



## 04. Nivel de ejecución presupuestal.

GENÉRICA DE INGRESOS	PRESUPUESTO DE APERTURA	PRESUPUESTO MODIFICADO	EJERCUCIÓN DE INGRESOS AL 19.05.2026						% AVANCE
			ENERO	FEBRERO	MARZO	ABRIL	MAYO	RECAUDADO	
RECURSOS ORDINARIOS	685,095.00	1,467,563.00	430,401.00	16,257.00	156,734.00	16,257.00	367,191.00	986,840.00	67.24%
FONCOMUN	3,052,192.00	3,319,127.00	314,294.47	2,901,630.30	228,411.24	254,888.17	295,409.55	3,994,633.73	120.35%
IMPUESTOS MUNICIPALES	164,090,122.00	172,586,154.00	17,109,529.29	47,818,868.08	14,034,217.05	8,524,212.42	2,292,174.29	89,779,001.13	52.02%
RECURSOS DIRECTAMENTE RECAUDADOS	119,068,063.00	137,534,578.00	11,208,570.33	44,327,861.92	15,394,887.33	8,979,628.28	4,007,844.33	83,918,792.19	61.02%
DONACIONES Y TRANSFERENCIAS	0.00	5,606,973.00	228,220.52	195,402.86	356,399.60	5,606,972.55	0.00	6,386,995.53	113.91%
CANON Y SOBRECANON	5,979.00	316,267.00	98,698.00	834.55	392.64	392.64	310,841.95	411,159.78	130.00%
<b>TOTAL DE INGRESOS</b>	<b>286,901,451.00</b>	<b>320,830,662.00</b>	<b>29,389,713.61</b>	<b>95,260,854.71</b>	<b>30,171,041.86</b>	<b>23,382,351.06</b>	<b>7,273,461.12</b>	<b>185,477,422.36</b>	<b>57.81%</b>

Fuente: Sistema de Administración Financiera (SIAF) al 19.05.2026

El Presupuesto Institucional de Apertura – PIA Ingresos 2026, inicio con el monto de **S/ 286,216,356 Soles**, que sumado a las transferencias realizadas por el estado consolida un marco presupuestal al inicio del ejercicio de **S/ 286,901,451 Soles**.

A la fecha de corte (19.05.2026) cuenta con un Presupuesto Institucional Modificado – PIM de **S/ 320,830,662.00 Soles** incluido el Saldo de Balance y los Recursos Ordinarios (Transferencias del Gobierno Central) mostrando un avance de ejecución del **57.81%**.



## 04. Nivel de ejecución presupuestal.

Tp.Prd/Pry Gen	Presupuesto Institucional de Apertura	Presupuesto Institucional Modificado	Certificado	% Avance Cert	Compromiso Anual	% Avance Comp	Ejecución Devengado UE	% Avance Dev.	Saldo x Cert	Saldo x Compr	Saldo x Deveng
<b>1.PROYECTOS</b>	<b>22,058,516</b>	<b>29,093,023</b>	<b>9,105,172</b>	<b>31.30</b>	<b>2,875,718</b>	<b>9.88</b>	<b>2,804,336</b>	<b>9.64</b>	<b>19,987,851.50</b>	<b>26,217,305.50</b>	<b>26,288,686.51</b>
2.4. DONACIONES Y TRANSFERENCIAS		79,009		0.00		0.00		0.00	79,009.00	79,009.00	79,009.00
2.6. ADQUISICION DE ACTIVOS NO FINANCIEROS	22,058,516	29,014,014	9,105,172	31.38	2,875,718	9.91	2,804,336	9.67	19,908,842.50	26,138,296.50	26,209,677.51
<b>2.PRODUCTOS</b>	<b>264,842,935</b>	<b>291,737,639</b>	<b>208,949,115</b>	<b>71.62</b>	<b>159,122,023</b>	<b>54.54</b>	<b>105,361,970</b>	<b>36.12</b>	<b>82,788,524</b>	<b>132,615,616</b>	<b>186,375,669</b>
2.1. PERSONAL Y OBLIGACIONES SOCIALES	106,072,711	107,924,959	78,871,580	73.08	46,333,463	42.93	46,330,963	42.93	29,053,379.00	61,591,496.00	61,593,996.00
2.2. PENSIONES Y OTRAS PRESTACIONES SOCIALES	5,192,316	5,182,316	4,869,954	93.97	2,182,305	42.11	1,892,715	36.52	312,362.00	3,000,011.50	3,289,601.00
2.3. BIENES Y SERVICIOS	150,075,055	167,763,568	119,805,608	71.41	108,271,162	64.54	55,246,707	32.93	47,957,960.00	59,492,406.10	112,516,861.00
2.4. DONACIONES Y TRANSFERENCIAS	373,853	373,853	373,853	100.00	373,853	100.00	228,018	60.99		-0.30	145,835.00
2.5. OTROS GASTOS	3,129,000	3,181,748	56,661	1.78	51,719	1.63	51,719	1.63	3,125,087.00	3,130,029.00	3,130,029.00
2.6. ADQUISICIÓN DE ACTIVOS NO FINANCIEROS		7,311,195	4,971,459	68.00	1,909,521	26.12	1,611,848	22.05	2,339,736.00	5,401,674.00	5,699,347.00
<b>TOTAL</b>	<b>286,901,451</b>	<b>320,830,662</b>	<b>218,054,287</b>	<b>67.97</b>	<b>161,997,740</b>	<b>50.49</b>	<b>108,166,306</b>	<b>33.71</b>	<b>102,776,375.50</b>	<b>158,832,921.80</b>	<b>212,664,355.51</b>

INFORMACION AL 19/05/2026

19/05/2026

10:45

En el presente Ejercicio Fiscal 2026 la Municipalidad de Miraflores programo un Presupuesto Institucional de Apertura – PIA Gastos 2026 por un monto de **S/ 286,901,451.00 Soles** por todo concepto, a la fecha de corte (19.05.2026) cuenta con un Presupuesto Institucional Modificado – PIM de **S/ 320,830,662 Soles**, mostrando un avance del **67.97%** a nivel de Certificado es decir **S/ 218,054,287 Soles** y un avance de ejecución a Nivel de Devengado de **S/ 108,166,306 que representa un avance del 33.71%**.

## 04. Nivel de ejecución presupuestal.

Para el Presupuesto Institucional 2026, se ha efectuado una agrupación referida a los **Servicios Vecinales** que muestra una **asignación de mayores recursos a aquellas actividades primordiales como son la limpieza pública, área verdes, el servicio de serenazgo, mantenimiento urbano, deporte, movilidad urbana y seguridad vial, cultura y turismo**, programas y actividades que coadyuvan al cumplimiento del Plan Operativo Institucional (POI) se desarrollan de manera directa hacia la población, que a la fecha alcanza el **72.94%** de recursos Certificados y **25.17%** devengado, siendo el detalle el siguiente:

SERVICIOS VECINALES	PIA	PIM	% Asignación	Certificado	%Avance Certificado	Compromiso Anual	% Avance Compromiso	Ejecución Devengado	%Avance Devengado
LIMPIEZA PUBLICA Y AREAS VERDES	57,887,076	66,320,462	36.34%	54,722,714	82.51%	23,371,975	35.24%	14,281,099	21.53%
SERENAZGO	36,670,123	38,503,708	21.10%	25,058,334	65.08%	19,161,065	49.76%	12,417,214	32.25%
MANTENIMIENTO URBANO	10,043,001	27,568,096	15.10%	23,543,211	85.40%	7,330,756	26.59%	4,135,369	15.00%
DEPORTE Y RECREACIÓN	12,196,991	12,752,843	6.99%	7,767,641	60.91%	5,112,056	40.09%	3,703,109	29.04%
MOVILIDAD URBANA Y SEGURIDAD VIAL	9,929,071	11,716,872	6.42%	5,071,992	43.29%	2,985,784	25.48%	2,953,907	25.21%
FISCALIZACIÓN Y CONTROL	6,565,069	7,562,389	4.14%	5,454,080	72.12%	2,818,840	37.27%	2,702,679	35.74%
CULTURA Y TURISMO	5,778,815	5,994,003	3.28%	4,202,663	70.11%	2,245,474	37.46%	1,772,901	29.58%
ADMINISTRACIÓN TRIBUTARIA	6,475,014	6,035,270	3.31%	3,668,712	60.79%	2,020,464	33.48%	2,043,314	33.86%
GESTIÓN DE RIESGOS DE DESASTRES	2,474,326	2,485,467	1.36%	1,431,048	57.58%	854,914	34.40%	758,242	30.51%
COMERCIALIZACIÓN	1,733,684	1,565,074	0.86%	1,126,944	72.01%	581,576	37.16%	590,654	37.74%
PROGRAMAS SOCIALES	1,398,966	958,079	0.52%	535,403	55.88%	400,097	41.76%	198,779	20.75%
PARTICIPACIÓN VECINAL	1,248,641	932,168	0.51%	540,397	57.97%	429,472	46.07%	378,190	40.57%
REGISTROS CIVILES	100,876	100,376	0.05%		0.00%		0.00%		0.00%
PROGRAMAS ALIMENTARIOS	15,179	15,179	0.01%	2,969	19.56%	3,239	21.34%	3,428	22.58%
<b>Total de recursos destinados a Servicios Vecinales al 19.05.2026</b>	<b>152,516,832</b>	<b>182,509,986</b>	<b>100.00%</b>	<b>133,126,108</b>	<b>72.94%</b>	<b>67,315,712</b>	<b>36.88%</b>	<b>45,938,885</b>	<b>25.17%</b>



## 04. Nivel de ejecución presupuestal.

Fecha de la Consulta: 19-mayo-2026

Año de Ejecución: 2026

Incluye: Actividades y Proyectos

Municipalidad 150122-301271: MUNICIPALIDAD DISTRITAL DE MIRAFLORES								
	286,901,451	320,830,662	218,054,287	161,997,740	158,831,368	108,166,306	100,695,984	33.7
Función	PIA	PIM	Certificación	Compromiso Anual	Ejecución			Avance %
					Atención de Compromiso Mensual	Devengado	Girado	
DE CONTINGENCIA	103,389,788	88,094,383	51,236,399	40,417,407	38,890,115	30,291,004	28,664,236	34.4
05: ORDEN PUBLICO Y SEGURIDAD	45,221,746	47,080,162	33,050,639	20,198,355	19,145,993	16,679,054	14,434,545	35.4
08: COMERCIO	10,012,749	13,543,588	8,748,142	6,185,099	6,148,872	5,311,314	4,758,077	39.2
09: TURISMO	1,765,062	5,643,771	4,425,277	1,312,713	1,312,713	1,082,359	916,439	19.2
15: TRANSPORTE	35,253,379	69,231,192	42,931,255	34,840,014	34,662,488	17,352,465	16,931,954	25.1
17: AMBIENTE	53,990,140	62,276,673	51,192,574	42,807,223	42,494,653	23,678,230	22,330,510	38.0
19: VIVIENDA Y DESARROLLO URBANO	3,362,155	3,491,785	2,292,214	1,660,449	1,660,449	1,352,577	1,230,364	38.7
20: SALUD	15,759,565	7,639,045	5,048,877	3,130,743	3,104,800	2,659,811	2,454,552	34.8
21: CULTURA Y DEPORTE	7,235,812	11,968,085	9,937,308	5,605,825	5,605,825	4,779,522	4,530,055	39.9
22: EDUCACION	2,392	2,392	0	0	0	0	0	0.0
23: PROTECCION SOCIAL	6,325,573	7,276,496	4,847,881	4,039,907	4,005,454	3,179,964	2,981,970	43.7
24: PREVISION SOCIAL	4,583,090	4,583,090	4,343,720	1,800,007	1,800,007	1,800,007	1,463,283	39.3

La ejecución presupuestal a nivel de función, contempla temáticas como programas sociales, gestión de riesgo de desastres, seguridad ciudadana y otros alineados a los objetivos estratégicos institucionales.



## 05. Adopción de Políticas Públicas y el avance en su implementación.

### POLÍTICA DE LUCHA CONTRA LA ANEMIA

Visitas domiciliarias a niños menores de un año y gestantes a fin de brindar orientación a madres de familia para contribuir en la disminución de la anemia.

**1,248** **Visitas**  
**domiciliarias**

**416** **Familias visitadas**  
**con niños menores**  
**de 1 año y gestantes**

**538** **Familias visitadas**  
**con niños menores**  
**de 6 años**



### REDUCCIÓN DEL 67 % DE LA ANEMIA EN NIDOS PÚBLICOS DE MIRAFLORES

En solo 6 meses, se logró revertir 12 de 18 casos registrados en nidos públicos, en menores de cinco años en las siguientes instituciones educativas de nivel inicial: Juana Alarco de Dammert, Santa Cruz, Elizabeth Espejo Marroquín, CEBE 04, Virgen de Lourdes y Jugando para Crecer.

**67%**  
**Se redujo la**  
**Anemia en los**  
**Nidos Públicos de**  
**Miraflores**  
**(En solo 6 meses)**

## 05. Adopción de Políticas Públicas y el avance en su implementación.

### POLÍTICA DE ATENCIÓN A PERSONAS CON DISCAPACIDAD - OMAPED



#### Nueva CASA OMAPED

Por primera vez en la historia de Miraflores OMAPED tiene su propia sede. Más de **1200 m<sup>2</sup>** dedicados a la atención a personas con discapacidad en nuestro distrito.

**TALLERES, TERAPIAS Y ACTIVIDADES:** El objetivo es promover la inclusión de las personas con discapacidad en el distrito de Miraflores.

**6,509**  
atenciones



## 05. Adopción de Políticas Públicas y el avance en su implementación.

### POLÍTICA DE ATENCIÓN AL ADULTO MAYOR: CIAM

Atención integral , especializada de la persona adulta mayor, acciones de protección y promoción de derechos, turismo, cultura, recreación, asistencia social. médica, psicológica, física. Talleres de danza, artísticos y otras actividades.



**42,442**

Atenciones en  
talleres Funcionales,  
Cognitivos y  
Productivos

**4,795**

inscritos en  
el SIRCIAM-

**1,798**

Participantes en  
Celebraciones

**1,398**

Atenciones  
en paseos

**161**

Atenciones  
legales

**553**

Participantes  
en Charlas

## 05. Adopción de Políticas Públicas y el avance en su implementación.

### ADQUISICIÓN DE LA NUEVA CASA DEL ADULTO MAYOR PARA LAS ZONAS 5, 6 Y 7

A fines de diciembre del año 2025 la Municipalidad de Miraflores adquirió la quinta casa del Adulto Mayor del distrito, la misma que está ubicada en la calle Sevilla, en la que se viene implementando modernos espacios para la atención de nuestros vecinos de los años dorados de las zonas 7, 6 y 5.



## 05. Adopción de Políticas Públicas y el avance en su implementación.

### POLÍTICA DE CALIDAD: ISO 9001: 2015



ISO 9001 // UNE 93200

La Gerencia de administración tributaria mantiene certificada 2 Normas en relación a calidad: **ISO 9001. Sistema de gestión de calidad** y **UNE 93200. Carta de servicios.**



## 05. Adopción de Políticas Públicas y el avance en su implementación.

### POLÍTICA ANTISOBORNO ISO 37001:2025

Contamos con 3 Gerencias Certificadas

- ✓ La Gerencia de **Participación Vecinal** y Gerencia de **Cultura y Turismo** han aprobado la auditoria externa para la recertificación con el ISO 37001:2025, convirtiéndose en la **primera municipalidad** que se certificaría en esta nueva versión del sistema de gestión antisoborno.
- ✓ La Gerencia de **Administración Tributaria**, mantiene su certificación en el sistema de gestión antisoborno.



## 06. Funcionamiento de espacios de concertación.

### PRESUPUESTO PARTICIPATIVO 2027

Se elevó el monto asignado al Presupuesto Participativo para ejecutar en el año 2027 a **S/ 6.5 millones**

Se priorizaron **3 propuestas vecinales que ya se están formulando en coordinación con los agentes participantes.**

IDEA O PROYECTO DE INVERSIÓN PRIORIZADO	MONTO REFERENCIAL
<b>MEJORAMIENTO DEL SERVICIO DE ALMACENAMIENTO PÚBLICO DE RESIDUOS SÓLIDOS DOMICILIARIOS EN EL DISTRITO DE MIRAFLORES</b> <i>(Proponentes: Asociación de Motivación y Liderazgo de Mujeres Miraflores, Comité N°5, Comité N°7, Comité N°8, JVC de la zona 1, JVC de la zona 3, JVC de la zona 8, JVC de la zona 14, Asociación del Adulto Mayor Miraflores, Junta de Propietarios del Edificio Martín Olaya 220, Comité de Apoyo a la Seguridad Ciudadana Miraflores)</i>	S/ 2,921,052.63
<b>FORTALECIMIENTO DE LAS COMUNIDADES LOCALES A TRAVÉS DEL ENCUENTRO EN LOS ESPACIOS PÚBLICOS</b> <i>(Proponentes: Asociación Promotora de la Infancia del Parque Naciones Unidas, Junta Vecinal Comunal de la Zona 2, Junta de Propietarios del Edificio Lord Cochrane 379)</i>	S/ 2,094,736.84
<b>BUSES INCLUSIVOS PARA MIRAFLORES</b> <i>(Proponente: Junta Vecinal Comunal de la Zona 04)</i>	S/ 1,484,210.53



## 06. Funcionamiento de Espacios de Concertación.

### JUNTAS VECINALES COMUNALES

**14** Juntas Vecinales Elegidas

**42** delegados vecinales

**867** votantes

**35,835** electores hábiles  
en el padrón  
electoral municipal



## 06. Funcionamiento de espacios de concertación.

### COMITÉ DE VIGILANCIA DEL PRESUPUESTO PARTICIPATIVO 2026

Se han realizado 2 reuniones con el Comité de Vigilancia del Presupuesto Participativo 2026, para realizar el seguimiento del cumplimiento de los proyectos priorizados.



### CONSEJO DE COORDINACIÓN LOCAL DISTRICTAL - CCLD

Se realizaron 2 sesiones ordinarias en el último trimestre del año 2025.



## 07. Funcionamiento de Instancias de Concertación

### COMITÉ DISTRITAL DE SEGURIDAD CIUDADANA - CODISEC



04

SESIONES  
ORDINARIAS

07

SESIONES  
EXTRAORDINARIAS

01

CONSULTA  
PÚBLICA

## 07. Funcionamiento de Instancias de Concertación

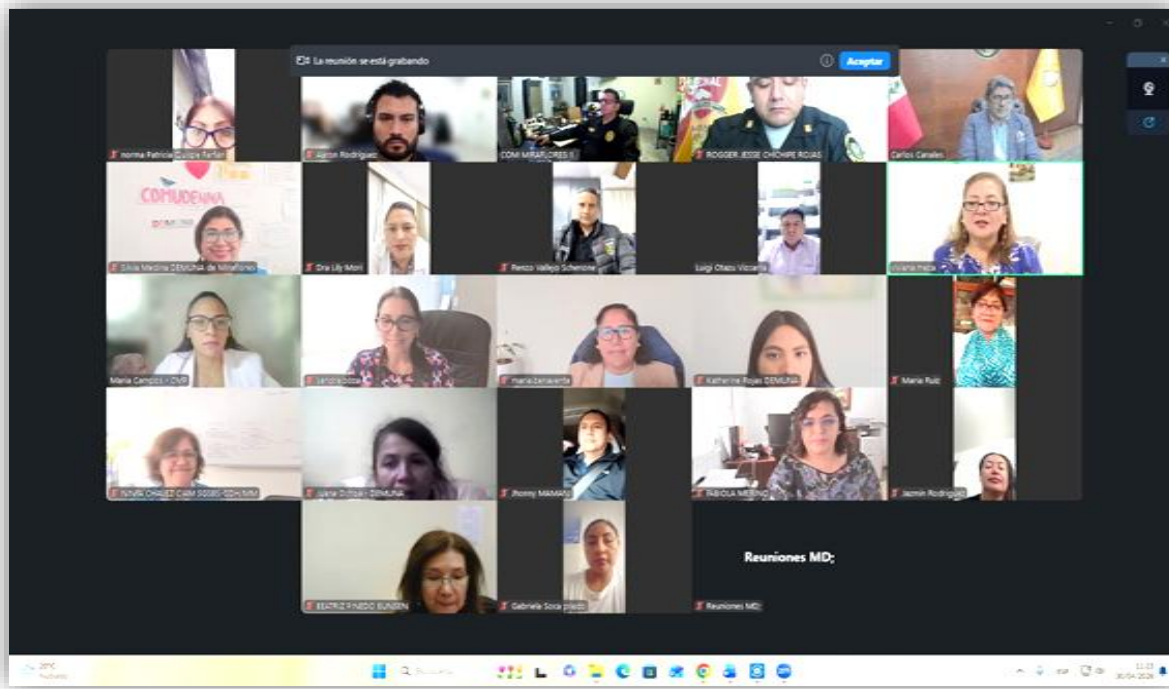
### MUNICIPIOS ESCOLARES

**El Municipio escolar** tiene como objetivo fortalecer la organización y la representatividad estudiantil. Permite a los estudiantes ejercer su derecho y responsabilidad de elegir y ser elegidos como representantes, a fin de liderar espacios de **participación y concertación estudiantil** y velar por el bienestar de sus pares, escuela y entorno.



## 07. Funcionamiento de Instancias de Concertación

### INSTANCIA DISTRITAL DE CONCERTACIÓN PARA LA PREVENCIÓN, SANCIÓN Y ERRADICACIÓN DE LA VIOLENCIA CONTRA LA MUJER Y LOS INTEGRANTES DEL GRUPO FAMILIAR DEL DISTRITO DE MIRAFLORES



En un esfuerzo conjunto por construir una sociedad más justa, segura y de bienestar para las mujeres y las familias del distrito, autoridades de la jurisdicción que conforman la Instancia Distrital de Concertación (IDC). La finalidad de las sesiones ha sido el de promover la erradicación de la violencia contra la mujer y los grupos más vulnerables en toda la comunidad mirafloresina.



## 07. Funcionamiento de Instancias de Concertación

### COMITÉ DISTRICTAL DE SALUD

#### ELECCIÓN DE LA PROBLEMÁTICA A PRIORIZAR

De las problemáticas existentes,  
anemia, dengue, salud mental, adulto  
mayor y vacunación.

PROBLEMÁTICA PRIORIZADA

SALUD MENTAL



## 08. Acciones para promover la implementación de los mecanismos de transparencia e integridad en la Gestión Local.

Mediante Resolución de Alcaldía N° 029-2026-A/MM del 02 de marzo de 2026, se aprobó el **Programa de Integridad**. Durante el año 2026 se ha venido realizando la implementación del sistema de gestión antisoborno en las Gerencias de Participación Vecinal y Cultura y Turismo, habiendo pasado con éxito la auditoria del ISO 37001:2025. La municipalidad de Miraflores ha alcanzado el **segundo lugar a nivel nacional** en la más reciente evaluación del **Índice de Capacidad Preventiva frente a la Corrupción (ICP)**, en la última medición de la Secretaría de Integridad Pública de la PCM, consolidando su liderazgo en la implementación de buenas prácticas de integridad y prevención. Este logro refleja el compromiso sostenido de la institución por fortalecer sus mecanismos internos y garantizar una gestión transparente al servicio de la ciudadanía.



**1,447** Colaboradores capacitados



## 09. Disposiciones municipales de relevancia e impacto para la ciudadanía.



## 10. Adquisiciones y contrataciones de bienes, servicios y obras.

TIPO DE PROCEDIMIENTO	CANTIDAD DE CONVOCADOS EN EL SEACE	ADJUDICADOS	CONTRATADOS CON PRESUPUESTO COMPROMETIDO
COMPARACION DE PRECIOS	10	8	592,380.00
CONCURSO PUBLICO ABREVIADO	8	2	202,954.00
CP CON-SM-1-2026-C/MM-1	1	0	0.00
LICITACION PUBLICA ABREVIADA	14	7	4,204,304.02
SUBASTA INVERSA ELECTRONICA	2	2	538,289.00
LICITACION PUBLICA SM	5	0	0.00
<b>TOTALES</b>	<b>40</b>	<b>19</b>	<b>5,537,927.02</b>



## 10. Adquisiciones y contrataciones de bienes, servicios y obras.

TIPO DE DOCUMENTO	CANTIDAD	MONTO DE PRESUPUESTO COMPROMETIDO (S/)
ORDENES DE COMPRA	332	11,196,123.81
ORDENES DE SERVICIO	6,336	90,641,383.06
<b>TOTAL</b>	<b>6,668</b>	<b>101,837,506.87</b>



# Gracias

